



FORMATIONS 2023-2024

Cours par correspondance
Cours en E-learning
Stages en visio & présentiel

**MÉDECINES DOUCES
PSYCHOLOGIE
ENTREPRISE
SOCIAL
ÉTHOLOGIE**





Le CERFPA,
Centre d'Études, de Recherche,
de Formations en
Psychologie Appliquée

Une école inscrite avec numéros d'existence
auprès de l'Académie du Rectorat de Nice
depuis 1990, comme
École par Correspondance et Établissement
d'Enseignement Privé Supérieur

Agréé par la 
Fédération Européenne des Écoles

CERFPA

Bureaux Espace 3000 - Avenue Lantelme
06700 SAINT LAURENT DU VAR
Tél. 04 93 19 37 17 - Fax 04 93 19 37 10

www.cerfpa.com

www.e-learning-formation.com

SARL au capital de 8000 euros
R.C.S. Antibes 428 644 157
N° Siret 428 644 157 00011 - APE 8559B
Le CERFPA a nommé un Responsable Informatique et Libertés.

DIRECTION

Claude BAUMEL
Fondateur du CERFPA
Ph.D - Praticien en PNL et en Hypnose Ericksonienne,
Formé aux Neurosciences
Comportementaliste,
Chef de Projet Événementiel à Sud Expo

Pascale BAUMEL
Praticienne en PNL - Coach
Formée aux Massages Bien-être
Intervenante bénévole auprès d'associations
humanitaires



33 années d'expérience au service de nos élèves

31 formations respectant les Référentiels Européens

40 professeurs permanents

1500 élèves par an de **84** pays différents

Des cours **par correspondance**

Des stages pratiques en VISIO

Des stages pratiques en PRÉSENTIEL

Des cours **en e-learning**

Préparation aux **Certificats Européens**

de Compétences Professionnelles & Certificats

Un **Accompagnement** pour votre installation

Inscriptions à tout moment de l'année

Des conseillères **compétentes** et **disponibles**

Un **site unique** de formations à Saint Laurent du Var,

au bord de mer, à proximité de l'aéroport de Nice

et de l'autoroute, avec facilités d'accès

Rejoignez-nous sur notre page Facebook

CERFPA FORMATIONS

ET sur notre page INSTAGRAM

@CERFPA FORMATIONS

LE CERFPA vous propose des formations adaptées à vos besoins

- Des cours par correspondance avec support papier
- Des cours en e-learning
- Des modules à la carte
- Des stages en visio
- Des stages en présentiel en option
- Des webinaires pour votre suivi
- Des QUIZ d'auto-évaluation
- Un accompagnement pour lancer votre activité

Votre PLAN D'ÉTUDES

Vous pouvez vous inscrire à n'importe quel moment de l'année !

Vous pouvez prendre tout le temps dont vous avez besoin pour suivre votre formation !

Vous commencez par le module 1 de la formation choisie qui vous est envoyé en support papier par courrier, ou selon votre choix en accès internet sur notre plateforme e-learning, accompagné d'un devoir final de 30 pages ou de plusieurs devoirs à effectuer, en fonction des formations.

Chaque module de formation comprend :

- le cours
- la bibliographie
- les coordonnées du professeur correcteur
- 1 devoir final (ou plusieurs)

Niveau d'études

Aucun prérequis n'est nécessaire pour entreprendre l'étude des modules.

Certains modules sont accompagnés d'un webinaire gratuit de 2h qui vous permettra d'échanger avec votre professeur.

Des QUIZ d'auto-évaluation sont accessibles pour certains modules sur notre plateforme.

Validation du module

Vous êtes évalué par un devoir final (ou des devoirs), noté(s) par votre professeur avec qui vous pouvez communiquer par e-mail ou par courrier pour obtenir de l'aide si besoin.

Le devoir final (ou les devoirs) corrigé(s) avec des annotations, et une note sur 20 vous est attribuée. En dessous de la moyenne, qui est de 10 sur 20, le professeur se donne le droit de vous réclamer un complément de travail.

Lorsque le premier module est terminé et validé par votre devoir, nous vous faisons parvenir une attestation d'étude où sera mentionnée votre moyenne /20.

Vous pouvez vous inscrire au prochain module, et ainsi de suite jusqu'à la fin de la formation complète.

Stages

Des stages pratiques de 5 jours en VISIO ou en présentiel complètent certaines formations. Si vous devez y participer, vous recevrez à leur issue une attestation de suivi de stage.

Des webinaires gratuits de 2h après certains stages vous sont proposés afin de compléter vos connaissances et d'assurer votre suivi élève.

Validation de la formation complète

Votre certificat vous sera remis une fois le programme de formation validé en totalité.

Lancement de votre activité

À la fin de votre formation, le CERFPA présente votre nouvelle activité sur sa page Facebook (+16000 abonnés) avec votre témoignage sous forme de texte ou de vidéo. Une belle opportunité pour commencer à vous faire connaître !



Vous pouvez vous inscrire directement sur les sites du CERFPA

www.cerfpa.com
www.e-learning-formation.com

Rens. 04 93 19 37 17

LES PROFESSEURS du CERFPA

Psychologie

CLAUDE BAUMEL, Fondateur du CERFPA
Ph.D - Praticien en PNL
et en Hypnose Ericksonienne
Formé aux Neurosciences
Comportementaliste
Chef de Projet Événementiel à SUD Expo

SLAVKO BANJAVCIC
Hypnothérapeute

CATHY DAMIANO
Psychologue
Psychothérapeute formée au
Psychodrame
Psychogénéalogie
Approche Systémique

CORINE FRECHE
Morpho-psychologue
Docteur en Microbiologie

LAURENCE GIUDICELLI
Psychothérapeute, Art-Thérapeute
D.U Psychopathologie clinicienne
Thérapeute analytique couple et familial
Professorat de danse

MELANIE GODIN
Psychologue,
Spécialisée en Neuropsychologie
Gérontologie et en Sexologie

MARIE-CHRISTINE HOFFNER
Astro-Psychologue, Consultante

RACHEL HUBER
Sophrologue
Praticienne en Psychothérapie
Thérapeute psychosomatique

ANNE LOBSTEIN
Maître-Praticien en Hypnose Éricksonienne
Hypnothérapeute
Réflexothérapeute
Formée aux techniques de relaxation
et de sophrologie

ANNE-LAURE OSTEN
Psychopraticienne - Master Psychanalyse
Art-Thérapeute
Maître Praticienne Hypnose Ericksonienne
Praticienne PNL
Praticienne Sophrologie

FLORIAN RANSFORD
Praticien en auto-accompagnement
de pleine présence

PHILIPPE RANSFORD
Physicien Chercheur
Ingénieur Ecole Polytechnique
Conférencier - Ecrivain
Nombreux ouvrages sur l'origine
quantique de la conscience

PATRICK SALBURGO
Coach
Praticien et Maître-Praticien PNL
Maître-Praticien Hypnose Ericksonienne

JULIEN VAN BRUSSELT
Psychologue clinicien
Psychothérapeute
Master en Sciences de la Famille
et en sexualité
Certifié en Ressources Humaines

Coaching

BRIGITTE BACH
Coach en image,
En développement personnel et
professionnel
Certifiée en PNL

FRANÇOIS COLIN
Coach professionnel Certifié
Formation de psychothérapeute
Diplômé de l'École Supérieure de
Commerce et d'Administration
des Entreprises (Sup'de Co)

ROXANE COLIN
DUT Techniques de commercialisation
DU communication et marketing
Coach de vie et d'équipe certifiée
Spécialisée dans l'accompagnement
des femmes en changement de vie

MÉLODY LANNON
Coach en image
Master en communication
Certificat RNCP
Niveau IV de Conseil en Image

Social

ANNICK GUICHARDON
Psychothérapeute
Formée à l'accompagnement
des personnes en fin de vie
et des familles en deuil

Entreprise

BÉRÉNICE GOUDARD
Chargée en Communication Événementielle
Diplômée Praticien Feng Shui
Master 2 en Droit en entreprises et
patrimoines professionnels

Nature & Environnement

CORINE FLESIA
Maîtrise en Biologie et en Écosystèmes
Consultante formatrice en développement durable et RSE
Membre actif d'ECOFORMATION

SAMUEL ROSSI
Jardinier Paysagiste

ERIC PHALIPPOU
Docteur en Sciences des religions (EPHE, Paris)
Diplômé de la "All India Shah Behram Baug Society"
en environnement cosmique : Géobiologie & Radiesthésie
Habilité à diriger des Recherches en Anthropologie (Université de
la Sorbonne Nouvelle)
Guide-Conférencier spécialisé en Arts & sites sacrés

LES PROFESSEURS du CERFPA

Médecines douces

ALINE BOSSI

Diététicienne, Nutritionniste
Naturopathe, Iridologue, Sophrologue

DR NATHALIE BERTHON-DESCORSIERS

Docteur en Sciences de la Vie et de la Santé
Naturopathe

MARIE-JOSÈPHE BURGUN

Naturopathe
DU de Nutrition et Maladies Métaboliques - DU Santé Publique
Certifiée en Aromathérapie-Phytothérapie

DR PHILIPPE COUTAND

Médecin, Homéopathe

ISABELLE GANEM

D.U Santé Bien-être Médecine Traditionnelle Chinoise
Acupuncteur spécialisé TUINA, Diplômée D.N.A.T.

DR MOHAMED HELMY GAD

Docteur en Biochimie, Biologie Cellulaire, et Microbiologie
Naturopathe, Magnothérapeute Holistique
Formé à l'Aromathérapie, Phytothérapie, Réflexologie,
Fleurs de Bach, Iridologie
Professeur au département Santé à l'université
Maître de conférences et auteur d'articles scientifiques
en naturopathie

CÉCILE MORO ALVAREZ

Naturopathe
Maîtrise de Biochimie - DU de Micronutrition

FLORA TERRUZZI

Naturopathe
Iridologue
Chromathérapeute
DU de Nutraceutiques, alicaments et aliments santé
Certifiée en Réflexologie Plantaire et Endonasale
Membre de l'IEDM et de l'IEPP

PASCAL VERGNES

Thérapeute Psycho-corporel en Psychologie Bio-Dynamique
Formé à la Naturopathie,
à l'Énergétique et aux Techniques de massage

MONIQUE ESCOFFIER

Doctorat en Médecine Traditionnelle Chinoise
Hypnothérapeute, Sophrologue - Énergéticienne
Master en Psychologie
DU Criminologie
DU Soins Palliatifs
DU Gériatrie sociale

Métiers animaliers

ARMELLE AEBISCHER

Docteur Vétérinaire

CORINE GOMEZ

Diplômée Universitaire en Éthologie
Comportementaliste
Consultante en comportement animal

DR HÉLÈNE ISTAS

Docteur Vétérinaire - Praticienne en médecine des animaux
de compagnie et en médecine équine
Approche holistique intégrant le bien être psychique et physique
Praticienne en acupuncture vétérinaire
Création et animation d'atelier de médiation animale

DR ISABELLE LARDEUX-GILLOUX

Éthologue diplômée - Doctorat d'anthropologie biologique
Spécialisée sur l'île de Bornéo pour l'étude des orangs-outans

HAYLEY SHEPPARD

Conseillère Fleurs de Bach
Première praticienne de France sur le registre des Conseillers
spécifique aux Animaux
Formatrice et Conceptrice 'Fleurs de Bach et le Peuple Animal'
& 'Fleurs de Bach et nos félins'
Formatrice agréée du Centre de Bach Niveau 1 et 2
Interprète Animalier et Formatrice en Communication Intuitive
Licence Langues, Littérature et Civilisation Anglais / Américain

VIRGINE TEoulLE

Zoothérapeute, Art-Thérapeute
DU Neuropsychologie clinique
DESS d'éthologie
Master Sciences humaines et sociales

LAURENCE VANNEYRE

DESS et Maîtrise en Biologie des Populations, Écosystèmes
et Subaquatiques

**Une équipe pédagogique dynamique et compétente
pour vous conseiller
et vous accompagner durant vos études**



Nous sommes à votre écoute du lundi au vendredi
de 9h à 12h et de 13h30 à 17h30

au 04 93 19 37 17
mail : carole@cerfpa.net

Nous vous réservons le meilleur accueil dans nos locaux sans rendez-vous pour tous renseignements.



Avenue Lantelme
Bureaux Espace 3000 Bât B
06700 Saint Laurent du Var - France
Tél. 04 93 19 37 17 - Fax 04 93 19 37 10

www.cerfpa.com
www.e-learning-formation.com

- 2 Présentation du CERFPA
- 4 L'équipe pédagogique

Formations Secteur Psychologie

- 8 Art-Thérapeute
- 10 Praticien en Psychothérapie
- 12 Praticien en Sexologie
- 14 Praticien en Thérapie de Couple
- 16 Maître-Praticien en Hypnose Ericksonienne
- 18 Relaxologue
- 20 Praticien en Relation d'Aide
- 22 Coach de vie
- 24 Coach en Image
- 26 Praticien PNL
- 28 Maître-Praticien PNL
- 30 Astro-Psychologie
- 32 Morpho-Psychologie
- 34 Modules à la carte Secteur Psychologie

Formations Secteur Entreprise

- 36 Chargé(e) en Communication Événementielle

Formations Secteur Social

- 38 Animateur(trice) d'Ateliers d'Enfants
- 40 Accompagnement des Personnes en fin de vie et des Familles en deuil

Formations Secteur Médecines Douces


- 42 Naturopathe
- 44 Conseiller(ère) en Fleurs de Bach
- 46 Conseiller(ère) en Plantes Médicinales
- 48 Conseiller(ère) en Aroma-Phytothérapie
- 50 Homéopathie
- 52 Vendeur(se) Conseil en Produits Bio et Naturels
- 54 Modules à la carte Secteur Médecines Douces

Formations Secteur Nature & Environnement

- 56 Consultant en Feng Shui
- 58 Consultant en Radiesthésie et Géobiologie
- 60 Jardinier Paysagiste
- 62 Vendeur(se) en Animalerie et Jardinier
- 64 Conseiller(ère) en Écologie
- 66 Modules à la carte Secteur Nature & Environnement

Formations Secteur Métiers Animaliers Éthologie

- 68 Naturopathe Animalier
- 70 Comportementaliste
- 72 Coach en Médiation Animale
- 74 Auxiliaire de Santé Animale
- 76 Modules à la carte Secteur Ethologie
- 78 Liste générale de Modules à la carte
- 79 Programme stage «Réussir votre création d'entreprise»
- 80 Témoignages
- 81 Infos pratiques



CONTENU - Durée approximative : 12 mois

NOMBRE D'HEURES : 677

- 2 modules par correspondance
- Auto-évaluation : QCM en ligne
- 3 stages de 5 jours en **VISIO** (90h)
- 5 Webinaires gratuits de 2 h
(1 pour chaque module et chaque stage)

Il est nécessaire d'avoir commencé le module 1 pour s'inscrire aux stages

MÉTHODES D'ÉVALUATION moyenne 10/20

- 1 devoir final de 30 pages à la fin de chaque module, soit 2 au total
- Rédaction d'un mémoire de 30 pages en fin de formation

VALIDATION

CERTIFICAT EUROPÉEN DE COMPÉTENCES PROFESSIONNELLES D'ART-THÉRAPEUTE

agrée par la Fédération Européenne Des Écoles



TARIFS

• **LE MODULE PAR CORRESPONDANCE : 594 €**

Envoi gratuit pour la France
Envoi en Europe : + 10 €
Envoi hors Europe : + 15 €

MODALITÉS DE RÈGLEMENT

- par carte bancaire sur www.cerfpa.com
- par chèques
- par virement

PAIEMENT EN 6 FOIS : 6 chèques X 99 €

PAIEMENT EN 2 FOIS :

(30% à la commande : 178,20 €
solde 70% le mois suivant : 415,80 €)

• **LES 3 STAGES EN VISIO : 1 770 €**

PAIEMENT EN 10 FOIS : 177 € X 10 mois

EN OPTION

- **1 STAGE D'UN JOUR EN VISIO : 120 €**
«Réussir votre création d'entreprise»
(voir page 79)

Jeu 30 novembre 2023

Animé par le Cabinet Expert Comptable BACC35

PAIEMENT EN 2 FOIS POSSIBLE



LE CERFPA, Première école à être reconnue par la Fédération Européenne Des Écoles (FEDE) pour préparer le Certificat Européen de Compétences Professionnelles d'ART-THERAPEUTE

FAITES DE VOTRE VIE UN CHEF-D'OEUVRE !

L'art-thérapie permet, avec la création artistique, d'accéder à des sentiments enfouis, de rencontrer les problématiques inconscientes de l'individu et de le conduire à une transformation positive de lui-même.

L'Art-Thérapeute aborde les problématiques avec délicatesse.

Il aide à reconnaître les conflits au sein de la personne : les troubles de l'expression, de la communication, de la relation...

À travers la création artistique (corps, danse, mots, dessin, théâtre...) chaque individu pourra reconstruire son histoire personnelle.

AFFIRMEZ VOTRE IDENTITÉ !

En art-thérapie, le support artistique permet de retrouver l'autonomie et la confiance en soi, d'explorer ses zones d'ombre et de lumière, de donner du sens à des difficultés existentielles et ainsi se diriger vers davantage de conscience, de force et d'équilibre.

VOTRE NOUVELLE VIE PROFESSIONNELLE !

L'Art-Thérapeute peut travailler en indépendant en ouvrant son cabinet.

Il peut également être salarié ou faire des vacations dans des institutions : hôpitaux, instituts psychiatriques, centres médico-psycho-pédagogiques, maisons de retraite, centres sociaux, foyers d'accueil, organisations humanitaires, éducation spécialisée et médiation.

Sur le territoire français, L'Etat ne demande pas de diplôme pour s'installer avec le titre d'Art-Thérapeute. Cependant, pour justifier d'une assurance professionnelle RC Pro (obligatoire) et pour s'inscrire à l'URSSAF ou au RSI, ces organismes demandent de justifier d'un certificat de formation, délivré de préférence par des établissements immatriculés aux ministères officiels (Éducation Nationale, Académie du Rectorat...).



PROGRAMME ART-THÉRAPEUTE

2 MODULES PAR CORRESPONDANCE

Module 1 : Développement psychologique de l'enfant

+ 1 webinaire gratuit de 2h

1 devoir final de 30 pages

Formatrice : Mélanie Godin

Notion d'inconscient - Les stades libidinaux - Stade oral (0 à 12 mois) - Stade anal (2ème et 3ème année) - Stade phallique (de la 3ème à la 4ème année) - Stade œdipien - Notions de fixation et de régression De la vie fœtale à la petite enfance - L'observation du nourrisson - Période fœtale - Projet d'enfant, désir d'enfant Les capacités perceptives du nourrisson - Naissance et période néo-natale - Approche psychanalytique de la naissance

La naissance - L'enfant réel - L'accouchement - La première année

Développement neuro-psychique - Le développement affectif

L'enfant dans sa deuxième année : La marche

L'apprentissage du non - Maturation et contrôle sphinctérien

Education et relation - Evolution des conduites - Le langage

Le développement du langage - Langage et identité

L'imaginaire - Structuration de la pensée chez l'enfant

Le mensonge - Les peurs enfantines - La différenciation sexuelle

Bases physiologiques - Le jeu - L'enfant et son environnement La famille - Le père - La fratrie - Conflits familiaux et divorce L'adoption

L'école - La socialisation de l'enfant - La crèche L'école maternelle

Les difficultés scolaires - Autres écoles, autres pédagogies

L'enfant de la naissance à 2 ans - L'enfant de 2 à 6-7 ans - L'enfant

de 7 à 15 ans - Conséquences de type d'éducation

Autres cultures, autres pères, autres mères

Culture et perception de l'enfant

Module 2 : Psychanalyse + 1 webinaire gratuit de 2h

1 devoir final de 30 pages

Formatrice : Mélanie Godin

Vie et œuvre de Sigmund Freud

Anna Freud le moi et les mécanismes de défense

La psychanalyse des enfants

Alfred Adler et la compensation par l'effort et le complexe d'infériorité

Georges Groddeck : le ça

Geza Roheim : Psychanalyse et anthropologie

Bruno Bettelheim : les rites d'initiation à travers les blessures symboliques

Carl Gustav Jung : structure et dynamique de la psyché

Le moi et son adaptation au monde extérieur

L'inconscient collectif et les principaux archétypes

Dynamique des images oniriques • Le soi

Nouvelles perspectives en psychologie contemporaine

Mélanie Klein et la psychanalyse des enfants

Jacques Lacan et la cure lacanienne

Françoise Dolto et son apport dans la psychanalyse des enfants et de la cure

MODULES À LA CARTE EN OPTION : (détail pages 34-35)

PNL & COMMUNICATION

COACHING

PSYCHOPATHOLOGIE DE L'ADULTE

3 STAGES EN VISIO DE 9h à 17h

+ 3 webinaires gratuits de 2 h (1 une semaine après chaque stage)

CHOISIR LA SESSION 1 OU LA SESSION 2

Formatrice : Laurence Giudicelli

SESSION 1

STAGE 1 - DÉCOUVERTE DE L'ART-THÉRAPIE

Du 16 au 20 septembre 2023

Comprendre les bases de l'art-thérapie.

Les étapes de la construction d'un atelier

Définir l'objectif de l'accompagnement en art-thérapie

Apprendre à développer son écoute de soi et de l'Autre

Notion, compréhension et construction du cadre thérapeutique

Travail sur la transformation afin d'accueillir les changements et l'évolution des personnes reçues

Mise en pratique avec des exercices

Utilisation des différents médiums : le corps, la danse, l'expression par les mots, le dessin,

STAGE 2 - LE RÔLE DE L'ART-THÉRAPEUTE

Du 14 au 18 octobre 2023

Travail sur le transfert et contre transfert dans la relation thérapeutique

Objet transitionnel et importance du travail thérapeutique personnel

Utilisation des formes et des couleurs

Approfondissement de la technique des protocoles à utiliser dans la construction d'un atelier d'art-thérapie

Médiums utilisés : les mots, le théâtre, le clown...

L'expression corporelle, qui sera le lien tout au long de ces 3 stages.

Exercices d'élaborations de protocoles et mise en pratique

STAGE 3 - AFFIRMER SA PLACE D'ART-THÉRAPEUTE

Du 25 au 29 novembre 2023

Enrichir sa « boîte à outils »

Travail sur les ingrédients nécessaires pour un atelier réussi

Réflexions sur les différents thèmes à proposer

Exercices pratiques personnels et en groupe

Présentation de protocoles créés par les participants

Evolution personnelle en tant que futur art-thérapeute

SESSION 2

STAGE 1 - DÉCOUVERTE DE L'ART-THÉRAPIE

Du 13 au 17 janvier 2024

STAGE 2 - LE RÔLE DE L'ART-THÉRAPEUTE

Du 10 au 14 février 2024

STAGE 3 - AFFIRMER SA PLACE EN TANT QU'ART-THÉRAPEUTE

Du 16 au 20 mars 2024

PRATICIEN EN PSYCHOTHÉRAPIE

CONTENU - Durée approximative : 24 mois

NOMBRE D'HEURES : 806

- 4 modules par correspondance
 - Auto-évaluation : QCM en ligne
 - 4 stages de 5 jours en **VISIO** (120 h)
 - 7 Webinaires gratuits de 2 h
- (1 pour les modules 1*2*3 et 1 après chaque stage)

Il est nécessaire d'avoir commencé le module 1 pour s'inscrire aux stages

Démarche personnelle

- Thérapie individuelle de 50 h sur la durée de la formation
- Stage conseillé en institutions (clinique, maison de retraite, école...) de 2 mois min. avec un rapport de stage. Nous contacter.

MÉTHODES D'ÉVALUATION *moyenne 10/20*

- 1 devoir final de 30 pages à la fin de chaque module, soit 4 au total
- Rédaction d'un mémoire de 50 pages en fin de formation et soutenance devant un jury

VALIDATION

CERTIFICAT DE
PRATICIEN EN PSYCHOTHÉRAPIE

TARIFS

• LE MODULE PAR CORRESPONDANCE : 594 €

Envoi gratuit pour la France

Envoi en Europe : + 10 €

Envoi hors Europe : + 15 €

MODALITÉS DE RÈGLEMENT

- par carte bancaire sur www.cerfpa.com
- par chèques • par virement

PAIEMENT EN 6 FOIS : 6 chèques X 99 €

PAIEMENT EN 2 FOIS :

(30% à la commande : 178,20 €

solde 70% le mois suivant : 415,80 €)

• LE STAGE DE 5 JOURS : 590 €

PAIEMENT EN 2 FOIS : 295 € X 2 mois

• FRAIS DE SOUTENANCE DU MÉMOIRE : 400 €

EN OPTION

• 1 STAGE D'UN JOUR EN VISIO : 120 €

«Réussir votre création d'entreprise»

(voir page 79)

Judi 30 novembre 2023

Animé par le Cabinet Expert Comptable BACC35

PAIEMENT EN 2 FOIS POSSIBLE



DES OUTILS AU SERVICE DE VOTRE AVENIR !

Lors de cette formation, différentes techniques vous sont proposées comme la PNL, le psychodrame, l'hypnose, les thérapies systémiques, l'art-thérapie... autant de pratiques qui vous permettront de vous positionner en tant que Praticien professionnel, prêt à soutenir le patient face à ses difficultés et à l'accompagner vers la connaissance de soi, à trouver ses réponses et ses solutions.

Le Praticien en Psychothérapie accompagne les personnes désireuses d'améliorer leur qualité de vie, les aide à dépasser leurs difficultés d'ordre psychologique plus ou moins limitantes : les blocages de communication, l'anxiété, l'état dépressif, les peurs, les phobies...

Afin de pouvoir exercer avec professionnalisme, nous vous proposons une formation solide, l'apprentissage de nombreux outils théoriques (modules approfondis sur les différentes étapes de l'enfance, l'adolescence, l'adulte), la maîtrise de nombreuses techniques lors des stages pratiques avec supervision.

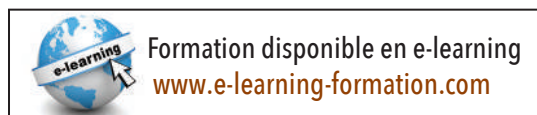
Vous serez ainsi prêt à vous positionner en tant que Praticien en psychothérapie.

VOTRE NOUVELLE VIE PROFESSIONNELLE !

La grande majorité des praticiens ont un cabinet privé de consultations.

Vous pouvez aussi intégrer une structure et intervenir sous forme de vacations dans des associations, des entreprises ...

Sur le territoire français, L'Etat ne demande pas de diplôme pour s'installer avec le titre de Praticien en Psychothérapie. Cependant, pour justifier d'une assurance professionnelle RC Pro (obligatoire) et pour s'inscrire à l'URSSAF ou au RSI, ces organismes demandent de justifier d'un certificat de formation, délivré de préférence par des établissements immatriculés aux ministères officiels (Éducation Nationale, Académie du Rectorat...).



PROGRAMME PRATICIEN EN PSYCHOTHÉRAPIE

4 MODULES PAR CORRESPONDANCE

Module 1 : Développement psychologique de l'enfant

+ 1 webinaire gratuit de 2h - 1 devoir final de 30 pages

Formatrice : Cathy Damiano

Notion d'inconscient - Les stades libidinaux

De la vie fœtale à la petite enfance

Théorie de l'attachement - Éthologie de l'enfant

École interactionniste

Le langage - Le jeu - L'agressivité - L'intelligence

La différenciation sexuelle

L'enfant et son environnement - La famille - L'école

Aspects culturels et sociaux de l'éducation...

Module 2 : Psychanalyse + 1 webinaire gratuit de 2h

1 devoir final de 30 pages

Formatrice : Mélanie Godin

Vie et œuvre de Freud

Anna Freud le moi et les mécanismes de défense

Adler et la compensation par l'effort et le complexe d'infériorité

Groddeck : le ça

Bettelheim : les rites d'initiation à travers les blessures symboliques

- Jung et l'inconscient collectif

Dynamique des images oniriques - Le soi

Mélanie Klein et la psychanalyse des enfants

Françoise Dolto...

Module 3 : Psychopathologie de l'adulte

+ 1 webinaire gratuit de 2h - 1 devoir final de 30 pages

Formatrice : Anne-Laure Osten

Approche des maladies mentales

Pathologies névrotiques : névroses d'angoisse, hystérie, phobies, névrose obsessionnelle..

Les psychoses schizophrénie, bouffées délirantes...

Les troubles d'humeur : manie, mélancolie, dépression, psychose maniaco-dépressive

Traitement des troubles dépressifs - Les états limites

La confusion mentale - Etats démentiels

Toxicomanies et alcoolisme...

Module 4 : Psychosomatique - 1 devoir final de 30 pages

Formatrice : Rachel Huber

Les fondements de la Psychosomatique

Les principaux courants psychosomatiques

Les maladies psychosomatiques

Relaxation, psychothérapies, homéopathie, hypnose etc...

MODULES À LA CARTE EN OPTION : (détail pages 34-35)

PSYCHOLOGIE SOCIALE

PSYCHOPATHOLOGIE DE L'ENFANT

PSYCHOPATHOLOGIE DE L'ADOLESCENT

THÉRAPIE, PHYSIQUE QUANTIQUE & NEUROSCIENCES

HYPNOSE ERICKSONIENNE - PNL & COMMUNICATION

4 STAGES MINIMUM À CHOISIR PARMIS LES SUIVANTS

de 9h à 17h + webinaires gratuits de 2 h (1 semaine après chaque stage)

STAGE - LA DYNAMIQUE DE COUPLE - VISIO

Formateur : Julien Van Brusselt

Du 3 au 7 février 2024 ou Du 6 au 10 avril 2024

Ce stage a pour objectif d'approfondir vos connaissances de la dynamique de couple, de ses enjeux et de ses problématiques à travers des cas pratiques, des vidéos et des mises en situation pratique de votre futur métier. L'amour conjugal et ses écueils - Les composantes et stades du couple : la formation du couple contemporain. Le choix du partenaire. L'impact des émotions dans la relation de couple - Le couple et les troubles de l'attachement - La sexualité et le couple - Parentalité : changements et remaniements pour le couple...

STAGE - L'INCONSCIENT EN PSYCHOTHÉRAPIE - VISIO

Formatrice : Cathy Damiano - Du 18 au 22 mai 2024

Une rencontre avec l'inconscient à travers ses symboles et archétypes dans une perspective jungienne. L'expérimentation de différents outils pour explorer l'inconscient et évoluer sur le chemin de l'individuation : le rêve éveillé, l'art-thérapie, le conte thérapeutique...

STAGE - PNL & COMMUNICATION - VISIO

Formatrice : Cathy Damiano - Du 22 au 26 juin 2024

Optimisation des ressources de chacun - Mise en place des compétences pour conduire un entretien - Mise en place de l'objectif
Techniques de l'ancrage, du recadrage - Gestion des conflits ...

STAGE - LE RÔLE DU PRATICIEN EN PSYCHOTHÉRAPIE - VISIO

Formatrice : Rachel Huber - Du 20 au 24 juillet 2024

Ce stage vise à définir ce qu'est un praticien en psychothérapie, son rôle dans la pratique. Définir les différentes pratiques psychothérapeutiques et se positionner. Permettre aux futurs professionnels d'être en situation, et ainsi d'acquérir de l'expérience en rencontrant des situations difficiles, en parvenant à les dépasser en tant que praticien dans un cadre formateur et sécurisé.

STAGE - L'ENFANT INTÉRIEUR Formatrice : Cathy Damiano

Du 21 au 25 septembre 2024 - **VISIO**

Ce travail vise à rencontrer, apprivoiser et guider l'enfant vulnérable qui vit au plus profond de l'être. Cette approche réunifie la personne et lui permet d'accéder à son authenticité, sa joie, sa spontanéité. Ce stage vous permettra d'approfondir et d'expérimenter des techniques de transformation en psychothérapie : PNL, visualisation, art-thérapie, symbolisme...

STAGE - ACCOMPAGNEMENT DES PERSONNES EN FIN DE VIE

Formatrice : Annick Guichardon

Du 7 au 11 septembre 2024 - **PRÉSENTIEL**

Ce stage permettra à chacun de travailler en groupe sur la notion des deuils individuels, de contacter ses émotions, d'acquérir un savoir-faire, d'avoir une approche réaliste vers l'autre, tout en s'occupant de soi-même. L'objectif est d'apprendre à accompagner des personnes souffrantes à entrer en communication avec elle-même, avec le personnel soignant et accompagnant, afin qu'elles mobilisent leurs ressources pour trouver la sérénité

STAGE - LA FAMILLE EN PSYCHOTHÉRAPIE - VISIO

Initiation à la Psychogénéalogie

Formatrice : Cathy Damiano - Du 30 novembre au 4 décembre 2024

À la lumière de la psychogénéalogie, une rencontre avec notre propre histoire familiale transgénérationnelle pour repérer les schémas

PRATICIEN EN SEXOLOGIE

CONTENU - Durée approximative : 18 mois

NOMBRE D'HEURES : 574

- 3 modules par correspondance
- Auto-évaluation : QCM en ligne
- 2 stages de 5 jours en **VISIO** (60 h)
- 4 Webinaires gratuits de 2 h
(1 pour les modules 1 et 2, et 1 après chaque stage)

Il est nécessaire d'avoir commencé le module 1 pour s'inscrire aux stages

SERVICE +

Stage en institution qui peut débiter un mois après votre inscription. Demandez-nous la convention.

MÉTHODES D'ÉVALUATION

moyenne 10/20

- 1 devoir final de 30 pages à la fin de chaque module, soit 3 au total

VALIDATION

CERTIFICAT DE PRATICIEN EN SEXOLOGIE

TARIFS

• LE MODULE PAR CORRESPONDANCE : 594 €

Envoi gratuit pour la France
Envoi en Europe : + 10 €
Envoi hors Europe : + 15 €

MODALITÉS DE RÈGLEMENT

- par carte bancaire sur www.cerfpa.com
- par chèques
- par virement

PAIEMENT EN 6 FOIS : 6 chèques X 99 €

PAIEMENT EN 2 FOIS :

(30% à la commande : 178,20 €
solde 70% le mois suivant : 415,80 €)

• LE STAGE DE 5 JOURS EN VISIO : 590 €

PAIEMENT EN 2 FOIS : 295 € X 2 mois

EN OPTION

• 1 STAGE D'UN JOUR EN VISIO : 120 €

«Réussir votre création d'entreprise»

(voir page 79)

Judi 30 novembre 2023

Animé par le Cabinet Expert Comptable BACC35

PAIEMENT EN 2 FOIS POSSIBLE



La sexologie est l'étude de la sexualité humaine et de ses manifestations.

Elle étudie tous les aspects de la sexualité, à savoir le développement sexuel, les mécanismes des rapports érotiques, le comportement sexuel et les relations affectives avec les aspects physiologiques, psychologiques, sociaux et culturels.

GRÂCE À VOUS, DES COUPLES ÉPANOUIS !

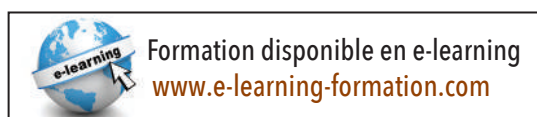
Science humaine située au carrefour du corps et de l'esprit, elle s'intéresse aussi bien aux mécanismes biologiques et physiques de l'individu qu'à son fonctionnement psychologique et mental.

Car aussi étonnant que cela puisse paraître, la sexualité inclut beaucoup de psychologie : le premier organe sexuel est le cerveau ! La recherche de la performance, le manque de confiance en soi, la relation avec le ou la partenaire, les liens avec les parents font partie des facteurs à considérer dans l'histoire du patient.

La sexualité est une source de plaisirs et de désirs infinis mais également d'angoisses et de tourments lorsqu'elle se dérègle. C'est à ce moment-là que les Praticiens en Sexologie entrent en jeu en proposant une écoute et un accompagnement spécifique aux personnes souhaitant mieux vivre leur sexualité.

VOTRE NOUVELLE VIE PROFESSIONNELLE !

Sur le territoire français, L'Etat ne demande pas de diplôme pour s'installer avec le titre de Praticien en Sexologie. Cependant, pour justifier d'une assurance professionnelle RC Pro (obligatoire) et pour s'inscrire à l'URSSAF ou au RSI, ces organismes demandent de justifier d'un certificat de formation délivré de préférence par des établissements immatriculés aux ministères officiels (Éducation Nationale, Académie du rectorat...).



PROGRAMME PRATICIEN EN SEXOLOGIE

3 MODULES PAR CORRESPONDANCE

Module 1 : Développement psychologique de l'enfant

+ 1 webinaire gratuit de 2 h - 1 devoir final de 30 pages
Formatrice : Mélanie Godin

- Notion d'inconscient • Les stades libidinaux
- De la vie fœtale à la petite enfance
- Théorie de l'attachement • Éthologie de l'enfant
- École interactionniste
- Le langage • Le jeu • L'agressivité • L'intelligence
- La différenciation sexuelle • L'enfant et son environnement
- La famille • L'école
- Aspects culturels et sociaux de l'éducation...

Module 2 : Psychopathologie de l'adulte

+ 1 webinaire gratuit de 2 h - 1 devoir final de 30 pages
Formatrice : Anne-Laure Osten

- Approche des maladies mentales
- Pathologies névrotiques : névroses d'angoisse, hystérie, phobies, névrose obsessionnelle..
- Psychoses, schizophrénie, bouffées délirantes
- Les troubles d'humeur : manie, mélancolie, dépression, psychose maniaco-dépressive
- Traitement des troubles dépressifs
- Les états limites • La confusion mentale • Etats démentiels
- Toxicomanies et alcoolisme...

Module 3 : Sexologie - 1 devoir final de 30 pages

Formatrice : Mélanie Godin

- La formation du sexologue • La pratique • La recherche
- Le développement psychosexuel de l'enfant
- Stade oral, anal, phallique
- Complexe de castration et complexe d'Œdipe
- Adolescence et sexualité • Puberté et adolescence
- L'identité sexuelle • L'homosexualité • Le désir sexuel
- Manque et absence de désir • L'érotisme • La pornographie
- Le fantasme • Sexualité féminine et masculine • Dysfonctions
- La contraception • Sexualité de la femme enceinte
- Sexualité et ménopause et andropause • Couple et sexualité
- Les paraphilies • Le transsexualisme • Le travestisme
- Les addictions • MST chez l'homme et la femme
- SIDA et sexualité • L'éthique en sexologie
- Violences sexuelles et sexologie ...

MODULES À LA CARTE EN OPTION : (détail pages 34-35)

LES DIFFÉRENTES APPROCHES EN RELAXATION

LE COUPLE

HYPNOSE ERICKSONIENNE

2 STAGES EN VISIO de 9h à 17h

À effectuer dans l'ordre de votre choix

+ 2 webinaires gratuits de 2 h (1 semaine après chaque stage)

STAGE - LA DYNAMIQUE DE COUPLE

Formateur : Julien Van Brusselt

Du 3 au 7 février 2024 ou Du 6 au 10 avril 2024

Ce stage a pour objectif d'approfondir vos connaissances de la dynamique de couple, de ses enjeux et de ses problématiques à travers des cas pratiques, des vidéos et des mises en situation pratique de votre futur métier.

L'amour conjugal et ses écueils : analyse de couples connus.

Les composantes et stades du couple : la formation du couple contemporain.

Le choix du partenaire : aspects neuroscientifiques et psychologiques, mauvais choix et séparation.

L'impact des émotions dans la relation de couple

Le couple et les troubles de l'attachement - La sexualité et le couple

Parentalité : changements et remaniements pour le couple.

STAGE - SEXUALITÉ ET THÉRAPIE

Formateur : Julien Van Brusselt

Du 8 au 12 juin 2024 ou Du 26 au 30 octobre 2024

Histoire de la sexualité

Sexualité et conjugalité au 19^{ème} siècle et au milieu du 20^{ème} siècle
Changements dans notre société.- Les conséquences de l'individualisme - La sexualité conjugale dans la société traditionnelle
La théorie du cycle de vie

Approches philosophiques de la sexualité

De l'amour fou à l'amour Don - Le sexe et le genre

Aspects biologiques de la fonction sexuelle et de la reproduction humaine - Appareil sexuel et processus d'excitation chez l'homme et chez la femme - Physiologie de la réponse sexuelle de l'homme et de la femme - Différence entre la réponse sexuelle de la femme et celle de l'homme

Psychologie sexuelle et conjugale

Sexe, genre et identité - L'homosexualité - Le transsexualisme ou dysphorie de genre - Le sadomasochisme - Choix du partenaire
Identité sexuelle, orientation sexuelle, désir sexuel

Mauvais choix et séparation - Education à la sexualité et prévention
IST - Les méthodes de contraception

Prévention et d'éducation à la sexualité

Les dysfonctions sexuelles chez l'homme et chez la femme

Troubles de la libido, dysfonction érectile ou impuissance, éjaculation précoce, troubles de l'excitation et de l'orgasme, vaginisme, dyspareunie féminine

Les différentes thérapies utilisées en sexologie

Les thérapies cognitivo-comportementales - Psychothérapie psychodynamique - Psychologie humaniste - L'approche sexo-corporelle - La sexoanalyse - La psychanalyse - L'hypnose

Aspects juridiques de la sexualité

La contraception - L'IVG - Discriminations liée au sexe et au genre - Internet et sexualité - La pornographie

Handicap et sexualité

Les violences sexuelles et sociales rencontrées par les personnes handicapées

Sexualité et vieillissement - Théorie du vieillissement

PRATICIEN EN THÉRAPIE DE COUPLE

CONTENU - Durée approximative : 18 mois

NOMBRE D'HEURES : 574

- 3 modules par correspondance
- Auto-évaluation : QCM en ligne
- 2 stages de 5 jours en **VISIO** (60 h)
- 4 Webinaires gratuits de 2 h
(1 pour les modules 1 et 2, et 1 après chaque stage)

Il est nécessaire d'avoir commencé le module 1 pour s'inscrire aux stages

SERVICE +

*Stage en institution qui peut débuter un mois après votre inscription.
Demandez-nous la convention.*

MÉTHODES D'ÉVALUATION moyenne 10/20

- 1 devoir final de 30 pages à la fin de chaque module, soit 3 au total

VALIDATION

CERTIFICAT DE
PRATICIEN EN THÉRAPIE DE COUPLE

TARIFS

• LE MODULE PAR CORRESPONDANCE : 594 €

Envoi gratuit pour la France
Envoi en Europe : + 10 €
Envoi hors Europe : + 15 €

MODALITÉS DE RÈGLEMENT

- par carte bancaire sur www.cerfpa.com
- par chèques • par virement

PAIEMENT EN 6 FOIS : 6 chèques X 99 €

PAIEMENT EN 2 FOIS :

(30% à la commande : 178,20 €
solde 70% le mois suivant : 415,80 €)

• LE STAGE DE 5 JOURS EN VISIO : 590 €

PAIEMENT EN 2 FOIS : 295 € X 2 mois

EN OPTION

• 1 STAGE D'UN JOUR EN VISIO : 120 €

«Réussir votre création d'entreprise»

(voir page 79)

Judi 30 novembre 2023

Animé par le Cabinet Expert Comptable BACC35

PAIEMENT EN 2 FOIS POSSIBLE



PRATICIEN EN THÉRAPIE DE COUPLE : UN RÔLE DE MÉDIATEUR !

La thérapie de couple est une démarche commune, voulue par les deux partenaires, entreprise pour des motifs variés mais qui sont toujours source de souffrance.

Le Praticien en Thérapie de Couple va recevoir des couples dans un cadre de soutien psychologique et d'accompagnement sur le chemin de la communication, de la restauration du dialogue, du partage, du respect et de l'harmonie au sein de leur relation.

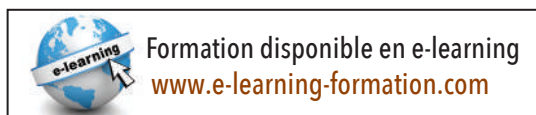
Problèmes de communication, besoins émotionnels non satisfaits, bouleversements de la vie familiale (naissance, adolescence, maladie, recompositions familiales, chômage, adultère, retraite, ...)...autant de problématiques pour lesquelles vous jouerez un rôle important.

Vous permettrez l'écoute en tant que tierce personne neutre, vous aiderez les couples à identifier les mésententes générant les conflits, à renouer le dialogue, à ouvrir à une nouvelle perspective qui accompagnera un changement sentimental ou relationnel. Quelles que soient les décisions, elles seront prises avec lucidité et apaisement.

VOTRE NOUVELLE VIE PROFESSIONNELLE !

La grande majorité des Praticiens en Thérapie de Couple ont un cabinet privé de consultations.

Sur le territoire français, L'Etat ne demande pas de diplôme pour s'installer avec le titre de Praticien en Thérapie de Couple. Cependant, pour justifier d'une assurance professionnelle RC Pro (obligatoire) et pour s'inscrire à l'URSSAF ou au RSI, ces organismes demandent de justifier d'un certificat de formation délivré de préférence par des établissements immatriculés aux ministères officiels (Éducation Nationale, Académie du rectorat...).



PROGRAMME PRATICIEN EN THÉRAPIE DE COUPLE

3 MODULES PAR CORRESPONDANCE

Module 1 : Développement psychologique de l'enfant

+ 1 webinaire gratuit de 2h - 1 devoir final de 30 pages

Formatrice : Mélanie Godin

- Notion d'inconscient • Les stades libidinaux
- De la vie fœtale à la petite enfance
- Théorie de l'attachement • Éthologie de l'enfant
- École interactionniste • Le langage • Le jeu • L'agressivité
- L'intelligence • La différenciation sexuelle • L'enfant et son environnement • La famille • L'école • Aspects culturels et sociaux de l'éducation...

Module 2 : Psychopathologie de l'adulte

+ 1 webinaire gratuit de 2h - 1 devoir final de 30 pages

Formatrice : Anne-Laure Osten

- Approche des maladies mentales
- Pathologies névrotiques : névroses d'angoisse, hystérie, phobies, névrose obsessionnelle..
- Psychozes, schizophrénie, bouffées délirantes
- Les troubles d'humeur : manie, mélancolie, dépression, psychose maniaco-dépressive
- Traitement des troubles dépressifs • Les états limites
- La confusion mentale • Etats démentiels
- Toxicomanies et alcoolisme...

Module 3 : Le couple - 1 devoir final de 30 pages

Formateur : Julien Van Brusselt

L'histoire du couple • Les débuts • La fin du patriarcat et l'apparition du lien égalitaire • Le lien marital • L'évolution du lien homme-femme • Le mariage pour tous • L'avenir du lien social La perte du lien avec le père • Les composants de la relation

• Le lien intersubjectif • Le narcissisme ou l'importance de l'estime de soi • L'intimité • La structuration du couple humain • Approche sociologique de la relation de couple • La création de la relation

• La collusion du couple humain • Le choix du conjoint en psychanalyse, en systémique, en sociologie • Le choix virtuel par l'internet • L'amour • Les paradoxes de l'amour • La chimie de l'amour • Le couple amour/haine • La crise et les conflits

La lune de miel • La manipulation affective et l'emprise

Les recherches de Gottman et Silver sur le conflit

La communication dans le couple • La jalousie

• « Adulte erre » ou l'infidélité • La sexualité • Les dysfonctionnements de la sexualité • L'approche psychodynamique • L'approche cognitivo-comportementale • Les troubles de l'orgasme et de l'excitation chez la femme • Les dysfonctions sexuelles masculines

• La baisse du désir • Les traitements • Devenir parents • La

separation et la fin du couple • Le divorce • Vivre en solo • Les dif-

férentes thérapies familiales et de couple • Le conseiller conjugal

• Les thérapies familiales systémiques et les thérapies de couple

psychanalytiques • La médiation familiale

MODULES À LA CARTE EN OPTION : (détail pages 34-35)

PSYCHANALYSE

THÉRAPIE, PHYSIQUE QUANTIQUE & NEUROSCIENCES

HYPNOSE ERICKSONIENNE - PNL & COMMUNICATION

2 STAGES EN VISIO de 9h à 17h à effectuer dans l'ordre
+ 2 webinaires gratuits de 2 h (1 semaine après chaque stage)

STAGE 1 - LA DYNAMIQUE DE COUPLE

Formateur : Julien Van Brusselt

Du 3 au 7 février 2024 ou Du 6 au 10 avril 2024

Ce stage a pour objectif d'approfondir vos connaissances de la dynamique de couple, de ses enjeux et de ses problématiques à travers des cas pratiques, des vidéos et des mises en situation pratique de votre futur métier.

L'amour conjugal et ses écueils : analyse de couples connus.

Les composantes et stades du couple : la formation du couple contemporain.

Le choix du partenaire : aspects neuroscientifiques et psychologiques, mauvais choix et séparation.

L'impact des émotions dans la relation de couple

Le couple et les troubles de l'attachement

La sexualité et le couple

Parentalité : changements et remaniements pour le couple.

STAGE 2 - PRATIQUE DE LA THÉRAPIE DE COUPLE

Formateur : Julien Van Brusselt

Du 7 au 11 septembre 2024

Ce stage aura pour objectif de vous préparer à votre future pratique : cas pratiques et mises en situation, positionnement professionnel et outils thérapeutiques pour accompagner les couples.

L'analyse de la demande.

Les différentes approches de la thérapie de couple.

Le positionnement du thérapeute de couple : rôle de tiers, distance, transfert, contre transfert, projection.

L'importance de sa propre analyse afin d'éliminer des blocages et schémas négatifs.

La communication dans le couple, outils pour permettre le changement, sortir du conflit et des luttes de pouvoir.

De la symbiose du couple à l'acceptation de l'espace de chacun.

Identifier les résistances et les transformer

Aborder des sujets difficiles en thérapie de couple.

Fin de la thérapie : quand et comment ?

MAÎTRE-PRATICIEN EN HYPNOSE ERICKSONIENNE

CONTENU - Durée approximative : 12 mois

NOMBRE D'HEURES : 425

- 1 module par correspondance
- Auto-évaluation : QCM en ligne
- 3 stages de 5 jours en **VISIO** (90h)
- 3 Webinaires gratuits de 2 h (1 après chaque stage)

Il est nécessaire d'avoir commencé le module 1 pour s'inscrire aux stages

MÉTHODES D'ÉVALUATION moyenne 10/20

- 1 devoir final de 30 pages à la fin du module
- Rédaction d'un mémoire de 30 pages en fin de formation

VALIDATION

CERTIFICAT EUROPÉEN DE COMPÉTENCES PROFESSIONNELLES DE MAÎTRE-PRATICIEN EN HYPNOSE ERICKSONIENNE

agrée par la Fédération Européenne Des Écoles



TARIFS

• **LE MODULE PAR CORRESPONDANCE : 594 €**

Envoi gratuit pour la France

Envoi en Europe : + 10 €

Envoi hors Europe : + 15 €

MODALITÉS DE RÈGLEMENT

• par carte bancaire sur www.cerfpa.com

• par chèques • par virement

PAIEMENT EN 6 FOIS : 6 chèques X 99 €

PAIEMENT EN 2 FOIS :

(30% à la commande : 178,20 €

solde 70% le mois suivant : 415,80 €)

• **LES 3 STAGES EN VISIO : 1 590 €**

PAIEMENT EN 10 FOIS : 159 € X 10 mois

EN OPTION

• **1 STAGE D'UN JOUR EN VISIO : 120 €**

«Réussir votre création d'entreprise»

(voir page 79)

Judi 30 novembre 2023

Animé par le Cabinet Expert Comptable BACC35

PAIEMENT EN 2 FOIS POSSIBLE

CERTIFICAT EUROPÉEN



LE CERFPA, Première école à être reconnue par la Fédération Européenne Des Écoles (FEDE) pour préparer le Certificat Européen de Compétences Professionnelles DE MAÎTRE-PRATICIEN EN HYPNOSE ERICKSONIENNE

Grâce aux techniques de l'Hypnose Ericksonienne qui va induire un état de légère modification de la conscience, le patient, accompagné et soutenu par le praticien, va plonger dans son inconscient pour y puiser de nouvelles ressources, choisir les solutions au problème qu'il veut résoudre et effectuer une transformation intérieure positive.

Cette technique, créée par le psychiatre américain Milton H. Erickson, est réputée en tant que thérapie brève dans différents domaines : angoisse, anxiété, dépression, troubles psychosomatiques, insomnie, phobies, dépendances...

COMMENT METTRE À PORTÉE DE VOS PATIENTS LES CLÉS DU CHANGEMENT ?

Le Maître-Praticien en Hypnose Ericksonienne propose des suggestions indirectes. Il utilise des métaphores ou des contes pour que l'inconscient de son patient choisisse lui-même la solution à ses problèmes.

L'apport de l'hypnose est aussi très efficace pour les personnes qui souhaitent maigrir, arrêter de fumer, se préparer à une opération, à un examen...

VOTRE NOUVELLE VIE PROFESSIONNELLE !

Votre formation en hypnose va déboucher sur un métier exceptionnel et utile sur le plan humain. Une profession qui va donner du sens à votre vie. La grande majorité des praticiens en hypnose exercent en cabinet privé, et/ou peuvent faire des vacations dans des hôpitaux, cliniques privées...

Sur le territoire français, L'Etat ne demande pas de diplôme pour s'installer avec le titre de Maître-Praticien en Hypnose Ericksonienne. Cependant, pour justifier d'une assurance professionnelle RC Pro (obligatoire) et pour s'inscrire à l'URSSAF ou au RSI, ces organismes demandent de justifier d'un certificat de formation délivré de préférence par des établissements immatriculés aux ministères officiels (Éducation Nationale, Académie du rectorat...).



Formation disponible en e-learning
www.e-learning-formation.com

PROGRAMME MAÎTRE-PRATICIEN EN HYPNOSE ERICKSONIENNE

1 MODULE PAR CORRESPONDANCE

Module : L'Hypnose Ericksonienne - 1 devoir final de 30 pages
Formateur : Claude Baumel

Neurosciences et hypnose : Les capacités cognitives sous hypnose
Les régions cérébrales - Les cartes corticales - Les réseaux impliqués dans l'induction hypnotique Le réseau par défaut - Le réseau exécutif
Le réseau de saillance - Mesures de l'hypnose et de l'hypnotisabilité
Les échelles de susceptibilité - L'hypnose au bloc opératoire...

La communication neuronale : Les différents neurotransmetteurs
Les neurotransmetteurs - Les neurones miroirs - La neuroplasticité
L'impact de conditions de vie sur la neurogénèse

Neurosciences, sommeil et rêve : Cycles de sommeil - Pathologies :
La narcoleptie - Le syndrome d'apnée du sommeil - Les parasomnies
Le somnambulisme - Les terreurs nocturnes - Syndrome des jambes sans repos - **Ondes cérébrales et méditation - Différentes techniques en hypnose** Les effets thérapeutiques de l'hypnose - Les hormones du stress - Les indications de l'hypnose

L'origine de l'hypnose - Franz Anton Mesmer : Techniques utilisées
Les passes - Les méthodes collectives - La crise magnétique
Le somnambulisme - **L'hypnose et Freud** - La technique
Son utilisation de l'hypnose en thérapie - L'abandon de l'hypnose

Notion d'inconscient : Forces d'auto guérison
Comment Freud découvre l'inconscient

Approche jungienne de l'inconscient - L'inconscient collectif
Principaux archétypes - Persona - Ombre - L'ombre et sa projection -
L'hypnose et la psychanalyse après Freud - L'empathie - James Braid
Milton Erickson : La créativité en thérapie et de l'hypnose
La relation thérapeutique en hypnose éricksonienne -
L'originalité de l'approche Ericksonienne - Techniques Hypnotiques
Le Milton modèle ou le langage du changement - Utiliser la métaphore

Différents modèles de métaphores : La métaphore qui guérit - Méta-
phore et physiologie - Les métaphores thérapeutiques - La métaphore
artistique - Les métaphores de changement - Encourager une rechute
Favoriser une action en s'y opposant - Insister sur ce qui est positif

Hypnose et inconscient : L'interaction hypnotiseur / hypnotisé/Feed-
back - Congruence-incongruence

Les suggestions indirectes : L'implication - Séquence d'acceptation
Le questionnement - Le lien - Le double lien - La suggestion composée -
Le truisme - La suggestion liée au temps - L'allusion ...

Les suggestions ouvertes : Les suggestions post-hypnotiques
Le saupoudrage - La confusion - La saturation - La surprise

Déroulement de la transe hypnotique L'entretien préalable ou
l'anamnèse - L'induction - Le pacing -Les comportements externes
Patterns du langage - La reformulation - Acceptation et utilisation
La respiration - Le choix des mots - La ratification - Approfondir la transe
Le réveil - La catalepsie - La suggestibilité - La dissociation
L'amnésie post-hypnotique - La régression en âge

La création de faux souvenirs : La mémoire - L'Hypermnésie
L'anesthésie et l'analgésie

Hypnose et douleur - La mémoire de la douleur - Neuroanatomie des
Émotions - **L'effet placebo - Principes d'Épigénétique**
L'impact de l'environnement - Les hallucinations - Le signaling
L'écriture automatique - La dépersonnalisation - Les signes mineurs de
l'état hypnotique - La prescription de tâches - Les tâches d'apprentissage
L'auto-hypnose - Auto-suggestion & phobies...

MODULE À LA CARTE EN OPTION : (détail pages 34-35)
THÉRAPIE, PHYSIQUE QUANTIQUE & NEUROSCIENCES

3 STAGES EN VISIO DE 9H À 17H à effectuer dans l'ordre
+ 3 webinaires gratuits de 2 h (1 semaine après chaque stage)

STAGE 1 - PRATIQUE DE L'HYPNOSE

Formateur : Slavko Banjavcic

Du 14 au 18 octobre 2023

Le rôle du conscient et de l'inconscient
Être praticien aujourd'hui
Empathie, accompagnement
Le Milton Modèle : parler flou avec précision
Déroulement d'une séance - Anamnèse - Détermination d'objectifs
Reformulation - Le VAK - Les techniques d'induction
Travail sur confiance en soi - Etat de stress
Le lieu ressource - La personne ressource
Tests de suggestibilités - Feed-back...

STAGE 2 - ADDICTIONS ET ESTIME DE SOI

Formatrice : Anne Lobstein

Du 11 au 15 novembre 2023

Les métaphores - Les suggestions, le signaling
Les phobies
Les tocs - Les traumatismes
La dissociation - La double dissociation
Les addictions en détails : tabac, alcool, boulimie, anorexie
La lévitation - L'écran mental
La dépression
Les troubles du sommeil - Le stress
Le manque de confiance
L'amnésie et la distorsion du temps - La douleur - Le gant magique ...

STAGE 3 - PRATIQUE ET SUPERVISION

Formatrice : Anne Lobstein

Du 9 au 13 décembre 2023

Les comportements compulsifs
La voix off
Les problèmes dermatologiques
Les acouphènes
Coupure de liens toxiques
Le deuil
Déplacement de souvenirs pénibles
Le burn-out
Technique d'encliquetage
Anneau gastrique virtuel - Problèmes gynécologiques, sexuels, d'infécondité
Prescriptions de tâches ou ordalies
Cercle d'excellence - Réussite aux examens -
Apprentissage des langues
L'auto-hypnose - Hypnose collective
L'hypnose conversationnelle - Recharge d'énergie ...

RELAXOLOGUE

CONTENU - Durée approximative : 18 mois

NOMBRE D'HEURES : 572

- 3 modules par correspondance
- 2 stages de 5 jours en **VISIO** (60h)
- 2 Webinaires gratuits de 2 h
(1 après chaque stage)

Il est nécessaire d'avoir commencé le module 1 pour s'inscrire aux stages

SERVICE +

Stage en institution qui peut débuter un mois après votre inscription. Demandez-nous la convention

MÉTHODES D'ÉVALUATION *moyenne 10/20*

- 1 devoir final de 30 pages à la fin de chaque module, soit 3 au total

VALIDATION

CERTIFICAT DE RELAXOLOGUE

TARIFS

• LE MODULE PAR CORRESPONDANCE : 594 €

Envoi gratuit pour la France
Envoi en Europe : + 10 €
Envoi hors Europe : + 15 €

MODALITÉS DE RÈGLEMENT

- par carte bancaire sur www.cerfpa.com
- par chèques • par virement

PAIEMENT EN 6 FOIS : 6 chèques X 99 €

PAIEMENT EN 2 FOIS :

(30% à la commande : 178,20 €
solde 70% le mois suivant : 415,80 €)

• LE STAGE DE 5 JOURS EN VISIO : 590 €

PAIEMENT EN 2 FOIS : 295 € X 2 mois

EN OPTION

• 1 STAGE D'UN JOUR EN VISIO : 120 €

«Réussir votre création d'entreprise»

(voir page 79)

Judi 30 novembre 2023

Animé par le Cabinet Expert Comptable BACC35

PAIEMENT EN 2 FOIS POSSIBLE



DEVENEZ UN ACTEUR DE BIEN-ÊTRE !

Mêlant la sophrologie, les techniques de respiration, de relaxation, de conscience respiratoire, de travail psychocorporel, de visualisation mentale et créatrice, la relaxologie répond à un besoin croissant de quête de sens et de soi dans une société de plus en plus sous pression.

Le Relaxologue est un acteur du bien-être et du développement personnel, spécialisé dans différentes techniques de relaxation permettant à chacun, par un accompagnement et un suivi personnalisé (adultes, enfants, adolescents) de gérer leur stress, de retrouver le calme, la détente, et de créer en eux un espace de bien-être et de profonde détente.

Il propose à ses clients de se réapproprier la relation à leur corps dans l'instant présent, de développer leur ressenti, d'apaiser le mental dans un but de gestion du stress et des émotions, par des approches douces de bien-être.

Une activité très valorisante et enrichissante humainement, où l'on accompagne ses patients vers un mieux-être.

VOTRE NOUVELLE VIE PROFESSIONNELLE !

La grande majorité des relaxologues exercent en cabinet libéral.

À noter aussi qu'ils peuvent intervenir dans le cadre d'un emploi vacataire (en milieu hospitalier, entreprises, établissements scolaires, maisons de retraite, centres de remise en forme ou de bien-être...).

Cette formation peut également concerner les praticiens de santé, les psychologues, les coach...pour inclure ces nouvelles connaissances dans leurs activités professionnelles.

Sur le territoire français, L'Etat ne demande pas de diplôme pour s'installer avec le titre de Relaxologue. Cependant, pour justifier d'une assurance professionnelle RC Pro (obligatoire) et pour s'inscrire à l'URSSAF ou au RSI, ces organismes demandent de justifier d'un certificat de formation délivré de préférence par des établissements immatriculés aux ministères officiels (Éducation Nationale, Académie du rectorat...).

PROGRAMME RELAXOLOGUE

3 MODULES PAR CORRESPONDANCE

Module 1 : Relaxologie Niveau 1- 1 devoir final de 30 pages

Formatrice : Rachel Huber

- Les bases de la relaxation • Comprendre et intégrer ses bienfaits • Relaxation, Stress et Maladies
- Les différents niveaux de vigilance (Bêta, Alpha, Thêta, Delta)
- La suggestibilité (Les pensées positives, Lois de la suggestion, suggestibilité en état Alpha et Thêta) • Les positions
- Le Terpnos Logos • Les différentes respirations
- Schéma corporel • Le Lâcher Prise • Visualisations positives...

Module 2 : Les différentes approches en relaxation

1 devoir final de 30 pages

Formatrice : Rachel Huber

- Le Training Autogène de Schultz • Historique
- Les effets psycho-physiologiques
- Divers champs d'applications
- La Relaxation Progressive de Jacobson
- La relaxation différentielle • Les effets psycho-physiologiques
- Champs d'applications • La Sophrologie • Caycedo
- Schéma corporel • Les effets psycho-physiologiques
- Exercices de Sophronisation de Base Vivantielle
- Relaxation pour enfants • Le Jeu
- Relaxation pour les enfants difficiles
- Création d'une relaxation spécifique
- Relaxation de base + Progressive + Training Autogène

Module 3 : Guider une relaxation

1 devoir final de 30 pages

Formatrice : Rachel Huber

- Déroulement d'une séance de relaxation • L'anamnèse
- Entretien Post-Relaxation • Techniques d'approfondissement
- Utilisation des couleurs • La descente ou la montée des niveaux • La promenade à la campagne, en bord de mer
- Le coucher de soleil • Le jardin secret • Techniques d'ancrage
- Le signe signal • Le mot réflexe • Relaxations spécifiques
- Fixation du pouce • Pour ceux qui ont peur de fermer les yeux
- Fatigue oculaire • Insomnie • Hyper nerveux avec crise de tétanie...

MODULE À LA CARTE EN OPTION : (détail pages 34-35)

HYPNOSE ERICKSONIENNE

DÉVELOPPEMENT PSYCHOLOGIQUE DE L'ENFANT

PSYCHOPATHOLOGIE DE L'ADULTE

2 STAGES EN VISIO DE 9H À 17H à effectuer dans l'ordre de votre choix
+ 2 webinaires gratuits de 2 h (1 semaine après chaque stage)

STAGE 1 - PNL & COMMUNICATION

Formatrice : Cathy Damiano

Du 22 au 26 juin 2024

Optimisation des ressources de chacun
Mise en place des compétences pour conduire un entretien
Mise en place de l'objectif
Techniques de l'ancrage
L'art de recadrage comme élément de communication
Gestion des conflits avec l'apprentissage de la négociation

STAGE 2 - TECHNIQUES DE RELAXATION - SOPHROLOGIE

Formatrice : Rachel Huber

Du 14 au 18 septembre 2024

- Pratiquer et vivre soi-même les différents types de relaxation et sophronisations que vous proposerez à vos clients/patients.
- Savoir différencier la relaxation et la sophrologie dans leurs spécificités.
- Développer vos ressources personnelles :
 - Relativiser
 - Gérer vos émotions et le stress
 - Atteindre le lâcher prise.
- Travail autour de la présence du thérapeute relaxologue :
 - Optimisation de la relation patient/thérapeute.
- Pratique et expérimentation :
 - De la relaxation progressive de Jacobson.
 - Du Training autogène du Docteur Shultz.
 - Des différentes sophronisations.
- Étude : du stress, des différentes formes de respirations.
- Les spécificités de la sophrologie
- Définition des états et niveaux de conscience
- Emplacement des cinq systèmes.
- Apprentissage de la technique du terpnos logos :
 - Placement de la voix et du rythme.
- Création de protocole de relaxation et de sophronisation.

PRATICIEN EN RELATION D'AIDE

CONTENU - Durée approximative : 24 mois

NOMBRE D'HEURES : 740

- 4 modules par correspondance
- Auto-évaluation : QCM en ligne pour les modules 1 - 2 - 4
- 2 stages de 5 jours en **VISIO** (60h)
- 4 Webinaires gratuits de 2 h
(1 pour les modules 1 et 2 et 1 après chaque stage)

Il est nécessaire d'avoir commencé le module 1 pour s'inscrire aux stages

SERVICE +

Stage en institution qui peut débiter un mois après votre inscription. Demandez-nous la convention.

MÉTHODES D'ÉVALUATION moyenne 10/20

- 1 devoir final de 30 pages à la fin de chaque module, soit 4 au total

VALIDATION

CERTIFICAT DE
PRATICIEN EN RELATION D'AIDE

TARIFS

• LE MODULE PAR CORRESPONDANCE : 594 €

Envoi gratuit pour la France
Envoi en Europe : + 10 €
Envoi hors Europe : + 15 €

MODALITÉS DE RÈGLEMENT

- par carte bancaire sur www.cerfpa.com
- par chèques
- par virement

PAIEMENT EN 6 FOIS : 6 chèques X 99 €

PAIEMENT EN 2 FOIS :

(30% à la commande : 178,20 €
solde 70% le mois suivant : 415,80 €)

• LE STAGE DE 5 JOURS EN VISIO : 590 €

PAIEMENT EN 2 FOIS : 295 € X 2 mois

EN OPTION

• 1 STAGE D'UN JOUR EN VISIO : 120 €

«Réussir votre création d'entreprise»

(voir page 79)

Judi 30 novembre 2023

Animé par le Cabinet Expert Comptable BACC35

PAIEMENT EN 2 FOIS POSSIBLE



VOTRE NOUVELLE MISSION !

Le Praticien en Relation d'Aide a pour mission, l'accompagnement de personnes en détresse ponctuelle, en demande de soutien ou qui recherchent un mieux être dans leur vie personnelle, relationnelle, professionnelle...dans une relation de confiance et d'authenticité

Cette approche thérapeutique est basée sur l'écoute active et l'entretien non-directif.

Elle repose sur le postulat selon lequel chaque individu possède la faculté d'évoluer au mieux de ses possibilités.

Le praticien en relation d'aide va l'accompagner à mobiliser ses ressources pour mieux vivre une situation.

Ce temps de parole et d'écoute s'effectue de façon ponctuelle, et peut déboucher sur une psychothérapie si le patient le souhaite, ou suffire à dénouer la situation.

VOTRE NOUVELLE VIE PROFESSIONNELLE !

Les débouchés se font principalement en profession libérale pour développer une clientèle, mais aussi dans des organisations sociales ou des associations.

Sur le territoire français, L'Etat ne demande pas de diplôme pour s'installer avec le titre de Praticien en Relation d'Aide. Cependant, pour justifier d'une assurance professionnelle RC Pro (obligatoire) et pour s'inscrire à l'URSSAF ou au RSI, ces organismes demandent de justifier d'un certificat de formation délivré de préférence par des établissements immatriculés aux ministères officiels (Éducation Nationale, Académie du rectorat...).

PROGRAMME PRATICIEN EN RELATION D'AIDE

4 MODULES PAR CORRESPONDANCE

Module 1 : Développement psychologique de l'enfant

+ 1 webinaire gratuit de 2 h - 1 devoir final de 30 pages

Formatrice : Mélanie Godin

- Notion d'inconscient • Les stades libidinaux
- De la vie foetale à la petite enfance
- Théorie de l'attachement • Éthologie de l'enfant
- École interactionniste
- Le langage • Le jeu • L'agressivité • L'intelligence
- La différenciation sexuelle
- L'enfant et son environnement • La famille
- L'école • Aspects culturels et sociaux de l'éducation...

Module 2 : Psychopathologie de l'adulte

+ 1 webinaire gratuit de 2 h - 1 devoir final de 30 pages

Formatrice : Anne-Laure Osten

- Approche des maladies mentales
- Pathologies névrotiques : névroses d'anxiété, hystérie, phobies, névrose obsessionnelle..
- Psychoses, schizophrénie, bouffées délirantes
- Les troubles d'humeur : manie, mélancolie, dépression, psychose maniaco-dépressive
- Traitement des troubles dépressifs • Les états limites
- La confusion mentale • Etats démentiels
- Personnalités perverses et psychopathiques
- Toxicomanies et alcoolisme...

Module 3 : Relaxologie niveau 1 - 1 devoir final de 30 pages

Formatrice : Rachel Huber

- Les bases de la relaxation • Comprendre et intégrer ses bienfaits • Relaxation, stress et maladies
- Divers champs d'application
- Les différents niveaux de vigilance (Bêta, Alpha, Thêta, Delta)
- La suggestibilité (les pensées positives, lois de la suggestion, suggestibilité en état Alpha et Thêta)
- Le Terpnos Logos • Les différentes respirations
- Le schéma corporel • Le lâcher prise
- Visualisations positives...

Module 4 : Psychopathologie de l'enfant

1 devoir final de 30 pages

Formatrice : Cathy Damiano

- Déficiences intellectuelles et sensorielles
- Psychoses infantiles : autisme, troubles du langage, des fonctions cognitives, affectives...
- Troubles névrotiques
- Anxiété et inquiétude, dépression du bébé...
- Troubles psychosomatiques chez le nourrisson et l'enfant
- Psychopathologie des conduites : sommeil, langage, comportement alimentaire, les conduites agressives.
- Études de cas

MODULES À LA CARTE EN OPTION : (détail pages 34-35)

PSYCHOSOMATIQUE

THÉRAPIE, PHYSIQUE QUANTIQUE & NEUROSCIENCES

PNL & COMMUNICATION

2 STAGES EN VISIO DE 9H À 17H à effectuer dans l'ordre de votre choix

+ 2 webinaires gratuits de 2 h (1 semaine après chaque stage)

STAGE 1 - PNL & COMMUNICATION

Formatrice : Cathy Damiano

Du 22 au 26 juin 2024

Optimisation des ressources de chacun
Mise en place des compétences pour conduire un entretien
Mise en place de l'objectif
Techniques de l'ancrage
L'art de recadrage comme élément de communication
Gestion des conflits avec l'apprentissage de la négociation

STAGE 2 - TECHNIQUES DE RELAXATION - SOPHROLOGIE

Formatrice : Rachel Huber

Du 14 au 18 septembre 2024

- Pratiquer et vivre soi-même les différents types de relaxation et sophronisations que vous proposerez à vos clients/patients.
- Savoir différencier la relaxation et la sophrologie dans leurs spécificités.
- Développer vos ressources personnelles :
 - Relativiser
 - Gérer vos émotions et le stress
 - Atteindre le lâcher prise.
- Travail autour de la présence du thérapeute relaxologue :
 - Optimisation de la relation patient/thérapeute.
- Pratique et expérimentation :
 - De la relaxation progressive de Jacobson.
 - Du Training autogène du Docteur Shultz.
 - Des différentes sophronisations.
- Étude : du stress, des différentes formes de respirations.
- Les spécificités de la sophrologie
- Définition des états et niveaux de conscience
- Emplacement des cinq systèmes.
- Apprentissage de la technique du terpnos logos :
 - Placement de la voix et du rythme.
- Création de protocole de relaxation et de sophronisation.

CONTENU - Durée approximative : 12 mois

NOMBRE D'HEURES : 425

- 1 module par correspondance
- Auto-évaluation : QCM en ligne
- 3 stages de 5 jours en **VISIO** (90 h)
- 3 Webinaires gratuits de 2 h (1 après chaque stage)

Il est nécessaire d'avoir commencé le module pour s'inscrire aux stages

Pratique durant la formation :
3 personnes à coacher

MÉTHODES D'ÉVALUATION moyenne 10/20

- 1 devoir final de 30 pages
- Rédaction d'un mémoire de 30 pages en fin de formation

VALIDATION

CERTIFICAT EUROPÉEN DE COMPÉTENCES
PROFESSIONNELLES DE COACH DE VIE

agréé par la Fédération Européenne Des Écoles



TARIFS

• **LE MODULE
PAR CORRESPONDANCE : 594 €**

Envoi gratuit pour la France

Envoi en Europe : + 10 €

Envoi hors Europe : + 15 €

MODALITÉS DE RÈGLEMENT

• par carte bancaire sur www.cerfpa.com

• par chèques • par virement

PAIEMENT EN 6 FOIS : 6 chèques X 99 €

PAIEMENT EN 2 FOIS :

(30% à la commande : 178,20 €

solde 70% le mois suivant : 415,80 €)

• **LES 3 STAGES en VISIO : 1 590 €**

PAIEMENT EN 10 FOIS : 159 € X 10 mois

EN OPTION

• **1 STAGE D'UN JOUR EN VISIO : 120 €**

«Réussir votre création d'entreprise»

(voir page 79)

Judi 30 novembre 2023

Animé par le Cabinet Expert Comptable BACC35

PAIEMENT EN 2 FOIS POSSIBLE



LE CERFPA, Première école à être reconnue par la Fédération Européenne Des Écoles (FEDE) pour préparer le Certificat Européen de Compétences Professionnelles de COACH de VIE

CONSTRUISEZ VOTRE AVENIR !

Cette formation de Coach de Vie vous permet d'accompagner de façon personnalisée des individus et des groupes, en cherchant à améliorer leurs compétences, à révéler leurs potentiels et optimiser leurs ressources afin qu'ils puissent atteindre leurs objectifs et devenir les auteurs et les acteurs de leur vie.

LE PLAISIR DE CONTRIBUER À LA RÉUSSITE !

Le Coach de Vie cible les problèmes d'organisation, de prise de décision, de gestion des émotions, de conflits, de prise de fonction, de réorientation professionnelle... Il se concentre sur les dimensions positives de l'individu, sur ses forces, ses ressources, pour permettre à la personne coachée de relever ses propres défis.

VOTRE NOUVELLE VIE PROFESSIONNELLE !

Le coach travaille en indépendant. Il est très demandé dans le secteur de l'entreprise, de la formation, des affaires, de la finance, de l'image, du relooking, de l'art, du monde du spectacle, du sport...

Cette formation est aussi bien destinée aux managers et dirigeants d'entreprise souhaitant utiliser le coaching dans leur pratique professionnelle, qu'aux personnes qui désirent réorienter leur activité professionnelle en ouvrant un cabinet de coaching pour intervenir efficacement auprès des particuliers.

Sur le territoire français, L'Etat ne demande pas de diplôme pour s'installer avec le titre de Coach de Vie. Cependant, pour justifier d'une assurance professionnelle RC Pro (obligatoire) et pour s'inscrire à l'URSSAF ou au RSI, ces organismes demandent de justifier d'un certificat de formation, délivré de préférence par des établissements immatriculés aux ministères officiels (Éducation Nationale, Académie du Rectorat...).



Formation disponible en e-learning
www.e-learning-formation.com

PROGRAMME COACH DE VIE

1 MODULE PAR CORRESPONDANCE

Module : Le coaching - 1 devoir final de 30 pages

Formateur : François Colin

Le coaching personnel : Comment le définir ?
Quels sont ses apports et bénéfices ?
Le coach : Qui est-il ? De quoi a-t-il besoin ?
Quelles sont ses compétences essentielles ?
Quelles sont ses valeurs ?
Quelle est son utilité ?
La profession de coach
La personne coachée : Quelle est sa demande ?
Quelles sont ses attentes ?
Quelles peuvent être ses résistances ?
La relation de coaching
Le transfert - Le contre-transfert
L'utilisation du transfert
Lien entre autonomie et transfert
L'accompagnement coaching : Cadre de la relation
Les 7 caractéristiques d'un accompagnement
La tarification, la durée, le lieu
La déontologie - Le démarrage du coaching
La rencontre, la création du lien
Le processus de coaching
La détermination de l'objectif : A quoi sert un objectif ?
La clarification et formulation de l'objectif
Les 6 questions de base
Exploration de la situation présente
Questionner la réalité
Recherche et choix d'options
Les étapes de l'accompagnement
La gestion du changement
La résistance au changement
Les étapes du processus de deuil
Les valeurs
Les ressources
La perte d'énergie
Les difficultés relationnelles
Les difficultés à agir
Les niveaux logiques
Les outils du coach
Le cadrage de l'entretien
L'écoute - Le questionnement - Le feed-back
Les ancrages et les ancres
Le recadrage de contenu
Les croyances
L'identification des priorités

MODULES A LA CARTE EN OPTION : (détail pages 34-35)

PNL & COMMUNICATION

THÉRAPIE, PHYSIQUE QUANTIQUE & NEUROSCIENCES

3 STAGES EN VISIO DE 9h à 17h

à effectuer dans l'ordre

+ 3 webinaires gratuits de 2 h (1 une semaine après chaque stage)

STAGE 1 - LES BASES DE LA COMMUNICATION

Formateur : François Colin

Du 18 au 22 novembre 2023

Communiquer avec aisance
Etablir le rapport. Se synchroniser à l'autre
Utiliser le langage de manière efficace
Comprendre et optimiser le fonctionnement du cerveau
Systèmes de perceptions et de représentations - VAKOG
Observation - Filtres de perception
Stratégies - Submodalités
Utiliser la communication indirecte et les métaphores dans la vie courante
Comprendre et utiliser les mécanismes du fonctionnement mental
Les niveaux logiques. Les positions de perception
Les métaprogrammes
Apprendre à fixer des objectifs concrets, motivants et atteignables

STAGE 2 - LES OUTILS DU COACH ET MISE EN SITUATION

Formatrice : Roxane Colin

Du 9 au 13 décembre 2023

L'objectif de ce stage est d'acquérir les outils vous permettant d'accompagner votre client vers la réalisation de son objectif
Optimiser ses ressources - Dépasser ses blocages
Analyser l'objectif avec le score
Développer un projet avec la stratégie Disney
L'ancrage ressource au contexte
Le carré magique
Changer les croyances avec l'ancrage spatial
La théorie des parties
Le générateur de comportement nouveau
Mises en situation

STAGE 3 - GESTION DU CHANGEMENT & COACHING EN ENTREPRISE

Formateur : François Colin

Du 20 au 24 janvier 2024

L'objectif de ce stage est d'acquérir les outils pour le changement et l'approche de l'entreprise
Le modèle Hudson
Découvrir l'entreprise. Se présenter
La situation de la personne coachée
L'analyse de la demande. La proposition. Le contrat

COACH EN IMAGE

CONTENU - Durée approximative : 12 mois

NOMBRE D'HEURES : 368

- 2 modules par correspondance
- Auto-évaluation : QCM en ligne
- 1 stage de 5 jours en **VISIO** (30 h)
- 1 Webinaire gratuit de 2 h après le stage

Il est nécessaire d'avoir commencé le module 1 pour s'inscrire au stage

MÉTHODES D'ÉVALUATION moyenne 10/20

- 1 devoir final de 30 pages à la fin de chaque module, soit 2 au total

VALIDATION

CERTIFICAT DE COACH EN IMAGE

TARIFS

• **LE MODULE PAR CORRESPONDANCE : 594 €**

Envoi gratuit pour la France
Envoi en Europe : + 10 €
Envoi hors Europe : + 15 €

MODALITÉS DE RÈGLEMENT

- par carte bancaire sur www.cerfpa.com
- par chèques
- par virement

PAIEMENT EN 6 FOIS : 6 chèques X 99 €
PAIEMENT EN 2 FOIS :
(30% à la commande : 178,20 €
solde 70% le mois suivant : 415,80 €)

• **LE STAGE DE 5 JOURS en VISIO : 590 €**
PAIEMENT EN 2 FOIS : 295 € X 2 mois

EN OPTION

- **1 STAGE D'UN JOUR EN VISIO : 120 €**
«Réussir votre création d'entreprise»
(voir page 79)

Judi 30 novembre 2023

Animé par le Cabinet Expert Comptable BACC35

PAIEMENT EN 2 FOIS POSSIBLE



Cette formation de Coach en Image s'adresse à toute personne qui souhaite accompagner des clients qui ont le désir d'améliorer leur apparence globale pour se mettre en valeur et être en cohérence avec leur personnalité. Le conseil en image est l'art de valoriser l'image de la personne.

DEVENEZ COACH EN IMAGE !

Cette formation de Coach en Image est différente de celle de conseiller en image. Vous y trouverez l'apport du coaching qui est capital pour la gestion des émotions, la dynamique de changement et la résolution de situations de blocage. Ce module de coaching est une spécificité dans cette formation.

VALORISEZ L'IMAGE DE VOTRE CLIENT !

Le Coach en Image accompagne son client en faisant une analyse de ses capacités, de ses besoins et de ses objectifs. Son rôle est de l'aider à se mettre réellement en valeur pour être en adéquation avec le message qu'il souhaite véhiculer.

Pour réaliser votre objectif professionnel, la formation est axée sur la connaissance de la morphologie et la géométrie du corps, sur l'approche vestimentaire, sur la colométrie, sur l'étude des tendances et des styles.

Le coach en image donne aussi des conseils en coiffure, en esthétique, et sur l'expression verbale et non verbale pour développer la confiance et l'estime de soi.

VOTRE NOUVELLE VIE PROFESSIONNELLE !

En tant que Coach en Image professionnel, vous pouvez vous installer en indépendant, ou vous associer au sein d'autres cabinets. Vous pouvez exercer dans une agence de relooking, intervenir lors des séminaires, proposer vos services auprès des particuliers et entreprises. Ce métier est intéressant également pour des professionnels de la beauté (coiffeurs, esthéticiennes, vendeurs en boutiques de prêt-à-porter...) qui souhaitent élargir leurs compétences.

Sur le territoire français, L'Etat ne demande pas de diplôme pour s'installer avec le titre de Coach en Image. Cependant, pour justifier d'une assurance professionnelle RC Pro (obligatoire) et pour s'inscrire à l'URSSAF ou au RSI, ces organismes demandent de justifier d'un certificat de formation, délivré de préférence par des établissements immatriculés aux ministères officiels (Éducation Nationale, Académie du Rectorat...).



PROGRAMME COACH EN IMAGE

2 MODULES PAR CORRESPONDANCE

Module 1 : Le coaching - 1 devoir final de 30 pages
Formateur : François Colin

Le coaching personnel - Comment le définir ?
Quels sont ses apports et bénéfices ?
Le coach - De quoi a-t-il besoin ?
Quelles sont ses compétences essentielles ?
La personne coachée - Quelle est sa demande ?
Quelles sont ses résistances ? Le transfert
L'accompagnement coaching
Cadre de la relation
Les 7 caractéristiques d'un accompagnement
La tarification, la durée, le lieu - La déontologie
Le démarrage du coaching - La rencontre, la création du lien
Le processus de coaching
La détermination de l'objectif - A quoi sert un objectif ?
La clarification et formulation de l'objectif
Les 6 questions de base - Les étapes de l'accompagnement
La gestion du changement - La résistance au changement
Les étapes du processus de deuil - Les ressources
Les difficultés relationnelles - Les difficultés à agir
Les niveaux logiques
Les outils du coach - Le cadrage de l'entretien - L'écoute
Le questionnement - Le feed-back
Les ancrages et les ancrages - Le recadrage de contenu

Module 2 : Image de soi - 1 devoir final de 30 pages
Formatrice : Brigitte Bach

Conseils sur l'image
Morphologie corporelle et géométrie du corps
Bien choisir ses couleurs - La méthode des saisons
Les formes et matières - Les accessoires et la morphologie
Conseils de coiffures - Types de coiffures selon la forme du visage Types de cheveux et soins
Conseils d'esthétique - Réussir son maquillage
Les tendances
Hygiène alimentaire - Les besoins nutritionnels
L'intérêt de l'équilibre nutritionnel - Quizz alimentation...
Hygiène de vie - Tabac, alcool, sommeil
Expression non-verbale
Le langage de l'entreprise (codes, besoin...)
Adéquation entre le personnel et le professionnel
Développer et exprimer son « estime de soi » par le jeu de l'écriture, du dessin
Expression verbale - Analyser son langage
Contextualiser ses défauts, ses qualités
Comprendre le message, analyser le message
Principe de la communication

MODULE À LA CARTE EN OPTION (détail pages 34-35)
PNL & COMMUNICATION

1 STAGE EN VISIO DE 9h à 17h

+ 1 webinaires gratuits de 2 h (1 semaine après le stage)

STAGE - LES BASES DE LA COMMUNICATION

Formateur : François Colin

Du 18 au 22 novembre 2023

L'objectif de ce stage est de découvrir la PNL et sa méthodologie, ses techniques simples et efficaces pour mieux gérer vos relations.

Améliorer votre aptitude à communiquer dans le but d'établir des relations constructives

Comprendre votre mode de communication et celui des autres

Acquérir les moyens de vous adapter à votre interlocuteur dans le but d'établir une communication efficace

Communiquer avec aisance
Etablir le rapport
Se synchroniser à l'autre
Utiliser le langage de manière efficace

Comprendre et optimiser le fonctionnement du cerveau
Systèmes de perceptions et de représentations
VAKOG

Observation
Filtres de perception
Stratégies
Submodalités

Utiliser la communication indirecte et les métaphores dans la vie courante

Comprendre et utiliser les mécanismes du fonctionnement mental
Les niveaux logiques

Les positions de perception

Les métaprogrammes

Apprendre à fixer des objectifs concrets, motivants et atteignables

PRATICIEN CERTIFIÉ EN PNL

CONTENU - Durée approximative : 12 mois

NOMBRE D'HEURES : 264

- 1 module par correspondance
- Auto-évaluation : QCM en ligne
- 3 stages de 5 jours en **VISIO** (90 h)
- 3 Webinaires gratuits de 2 h (1 après chaque stage)

Il est nécessaire d'avoir commencé le module pour s'inscrire aux stages

MÉTHODES D'ÉVALUATION moyenne 10/20

- 1 devoir final de 30 pages

VALIDATION

CERTIFICAT DE PRATICIEN CERTIFIÉ EN PNL

TARIFS

• **LE MODULE PAR CORRESPONDANCE : 594 €**

Envoi gratuit pour la France
Envoi en Europe : + 10 €
Envoi hors Europe : + 15 €

MODALITÉS DE RÈGLEMENT

- par carte bancaire sur www.cerfpa.com
- par chèques • par virement

PAIEMENT EN 6 FOIS : 6 chèques X 99 €

PAIEMENT EN 2 FOIS :

(30% à la commande : 178,20 €
solde 70% le mois suivant : 415,80 €)

• **LES 3 STAGES au CERFPA : 1 590 €**

PAIEMENT EN 10 FOIS : 159 € X 10 mois



DÉVELOPPEZ DES COMPORTEMENTS DE RÉUSSITE GRÂCE À LA PNL !

Championne de la communication et thérapie brève, la PNL nous aide à développer des comportements de réussite en nous apprenant à mobiliser nos ressources et à utiliser tous nos sens. Elle décrit comment les échanges entre la pensée (Neuro) et le langage (Linguistique) assurent le fonctionnement de nos comportements (Programmation) et les résultats obtenus. Elle nous permet ainsi une compréhension des processus de la communication, des relations et des mécanismes des comportements humains.

Elle s'intéresse bien plus au «comment» de nos comportements qu'au «pourquoi», et s'appuie sur l'observation du réel à un moment donné. Elle est résolument tournée vers l'action et sur le «comment faire». Elle vise à proposer des changements de comportements et de croyances, à développer des compétences, des talents et permettre de programmer et reproduire ses propres modèles de réussite.

En devenant Praticien PNL, vous allez mettre en évidence les forces et les ressources de la personne et l'aider à surpasser ses résistances, la guider et l'accompagner vers de nouvelles stratégies de pensées et d'actions afin qu'elle atteigne ses objectifs.

DES CLÉS POUR RÉUSSIR !


La PNL est une puissante méthode d'observation, d'analyse et de reproduction de comportements d'excellence ayant l'avantage d'être largement applicable dans des nombreux domaines, allant de l'éducation, la relation d'aide, le monde de la santé, de l'entreprise, la communication, la politique ou bien encore le secteur de la vente.

Elle offre une valeur ajoutée à toute profession et peut en devenir une à part entière.

Sur le territoire français, L'Etat ne demande pas de diplôme pour s'installer avec le titre de Praticien en PNL. Cependant, pour justifier d'une assurance professionnelle RC Pro (obligatoire) et pour s'inscrire à l'URSSAF ou au RSI, ces organismes demandent de justifier d'un certificat de formation, délivré de préférence par des établissements immatriculés aux ministères officiels (Éducation Nationale, Académie du Rectorat...).

Pour aller plus loin : Devenez MAÎTRE-PRATICIEN PNL (page 28)

Formation validée par le Certificat Européen de Compétences Professionnelles de Maître-Praticien en PNL agréé par la Fédération Européenne des Écoles (FEDE)



PROGRAMME PRATICIEN CERTIFIÉ EN PNL

1 MODULE PAR CORRESPONDANCE

Module : PNL & Communication

1 devoir final de 30 pages

Formateur : Patrick Salburgo

L'école de Palo Alto
La logique de la communication
Définition de la PNL
Les étapes de l'apprentissage
Les quatre modèles
Les présupposés de la PNL
Le modèle du monde
Niveaux logiques
Les outils de base de la PNL
La reformulation
Les interrupteurs de schéma
L'acuité sensorielle
Le VAKOG
Le calibrage
Les prédicats
Le chevauchement des registres
La détermination des objectifs
Grille recueil d'informations
Les conditions de bonne formulation d'un objectif
La flexibilité
La congruence
Le méta-modèle
Le modèle de Milton
L'ancrage
Ancrage d'un état de ressource positive
Ancrage d'attention externe
Les méta-programmes
Le changement
Les croyances
Les stratégies
Les recadrages
Les sous-modalités

MODULES À LA CARTE EN OPTION : (détail pages 34-35)
THÉRAPIE, PHYSIQUE QUANTIQUE & NEUROSCIENCES
HYPNOSE ÉRICKSONIENNE

3 STAGES EN VISIO DE 9h à 17h

à effectuer dans l'ordre

+ 3 webinaires gratuits de 2 h (1 une semaine après chaque stage)

STAGE 1 - LES OUTILS DE BASE DE LA COMMUNICATION PNL

Formateur : Patrick Salburgo

Du 4 au 8 novembre 2023

Les mécanismes de la communication
Les perceptions (VAKOG) Développer votre acuité sensorielle
Le cerveau et la mémoire
Les émotions : comment gérer ses émotions
Qu'est-ce que la PNL?
La réalité et la carte du monde
L'expérience et les filtres
Le rapport : la synchronisation et la reformulation
L'association/dissociation
L'ancrage
L'objectif : mise en place d'un objectif
Les niveaux logiques - Le langage et sa structure
Le système d'ordre interne

STAGE 2 - RÉOLUTION DES CONFLITS

Formateur : Patrick Salburgo

Du 2 au 6 décembre 2023

Le méta modèle
Le Milton model
Les recadrages (Sens et Contexte)
La négociation
La fenêtre de Johari
Technique de résolution des conflits
Congruence et incongruence
Les polarité et résolutions
Les comportements - Les méta programmes
Les stratégies mentales

STAGE 3 - LE PRATICIEN PNL

Formateur : Patrick Salburgo

Du 6 au 10 janvier 2024

Les sous modalités - Comprendre la confusion
Les croyances et les valeurs
La ligne du temps
Les changements d'histoire
Phobies et traumatismes
La métaphore isomorphique et ericksonienne

MAÎTRE-PRATICIEN CERTIFIÉ EN PNL

CONTENU - Durée approximative : 12 mois

NOMBRE D'HEURES : 425

- 1 module par correspondance
- Auto-évaluation : QCM en ligne
- 3 stages de 5 jours en **VISIO** (90 h)
- 3 Webinaires gratuits de 2 h (1 après chaque stage)

Il est nécessaire d'avoir commencé le module pour s'inscrire aux stages

MÉTHODES D'ÉVALUATION moyenne 10/20

- 1 devoir final de 30 pages
- Rédaction d'un mémoire de 30 pages en fin de formation

VALIDATION

CERTIFICAT EUROPÉEN DE COMPÉTENCES PROFESSIONNELLES DE MAÎTRE-PRATICIEN CERTIFIÉ EN PNL agréé par la Fédération Européenne Des Écoles



TARIFS

• **LE MODULE PAR CORRESPONDANCE : 594 €**

Envoi gratuit pour la France
Envoi en Europe : + 10 €
Envoi hors Europe : + 15 €

MODALITÉS DE RÈGLEMENT

- par carte bancaire sur www.cerfpa.com
- par chèques • par virement

PAIEMENT EN 6 FOIS : 6 chèques X 99 €

PAIEMENT EN 2 FOIS :

(30% à la commande : 178,20 €
solde 70% le mois suivant : 415,80 €)

• **LES 3 STAGES en VISIO : 1 590 €**

PAIEMENT EN 10 FOIS : 159 € X 10 mois

EN OPTION

- **1 STAGE D'UN JOUR EN VISIO : 120 €**
«Réussir votre création d'entreprise»
(voir page 79)

Jeudi 30 novembre 2023

Animé par le Cabinet Expert Comptable BACC35

PAIEMENT EN 2 FOIS POSSIBLE

CERTIFICAT EUROPÉEN



LE CERFPA, Première école à être reconnue par la Fédération Européenne Des Écoles (FEDE) pour préparer le Certificat Européen de Compétences Professionnelles de MAÎTRE-PRATICIEN PNL.

VISEZ ET MODÉLISEZ L'EXCELLENCE !

La formation de MAÎTRE-PRATICIEN PNL permet d'acquérir de nouvelles techniques et approches en renforçant votre cursus de Praticien, en intégrant des modèles les plus avancés de la PNL au travers de diverses modélisations (protocoles ou d'expériences) afin d'en élargir les possibilités d'utilisation. Cela offre la possibilité de passer de la maîtrise à l'art, par le raffinement des approches de communication et de changement dans toutes les domaines de l'activité humaine.

Cette formation est axée sur la prise en charge (individuelle ou groupe), sur la compréhension des stratégies mentales et des stratégies d'excellences.

Devenir MAÎTRE-PRATICIEN PNL, c'est devenir un acteur du changement des individus et des organisations, et nécessite de passer à un niveau de compréhension supérieure de l'approche PNL. Le Maître-Praticien PNL aide les personnes à développer des comportements de réussite en leur apprenant à mobiliser leurs ressources et à utiliser leurs sens.

Il les aide aussi à comprendre leurs motivations, à se fixer des objectifs en conséquence et leur propose les outils nécessaires pour les atteindre.

VOTRE NOUVELLE VIE PROFESSIONNELLE !

En tant que salarié, vacataire ou en profession libérale, vous aurez la possibilité d'accompagner des équipes au sein d'une entreprise ou d'une institution : managers, formateurs, enseignants, vente, négociation, coaching, professionnels de santé... ou d'accueillir votre clientèle dans votre cabinet pour un accompagnement efficace.

Vous pouvez également vous destiner à l'enseignement de la PNL dans des centres de formation.

Sur le territoire français, L'Etat ne demande pas de diplôme pour s'installer avec le titre de Maître-Praticien en PNL. Cependant, pour justifier d'une assurance professionnelle RC Pro (obligatoire) et pour s'inscrire à l'URSSAF ou au RSI, ces organismes demandent de justifier d'un certificat de formation, délivré de préférence par des établissements immatriculés aux ministères officiels (Éducation Nationale, Académie du Rectorat...).

PROGRAMME MAÎTRE-PRATICIEN CERTIFIÉ EN PNL

1 MODULE PAR CORRESPONDANCE

Module : L'Hypnose Ericksonienne - 1 devoir final de 30 pages
Formateur : Claude Baumel

L'Hypnose Ericksonienne - L'histoire de Milton Erickson
La transe hypnotique
Des résultats scientifiques homologues
Prendre en charge son mécanisme d'auto-guérison
Qu'est-ce que l'hypnose
Rôle du praticien en hypnose
Accompagner les patients - La séance
Différentes techniques en hypnose
Les indications de l'hypnose
Origine de l'hypnose
Franz Anton Mesmer
Techniques utilisées
Les passes - Les méthodes collectives
La crise magnétique - Le somnambulisme
Evolution de la théorie
Charcot et l'école de la salpêtrière
L'état hypnotique - L'état léthargique - La catalepsie
L'état somnambulique
Le petit hypnotisme
L'hypnose et Feud
Option d'inconscient - Des forces d'auto guérison
Comment Freud découvre l'inconscient
Approche jungienne de l'inconscient
L'inconscient collectif
Principaux archétypes
L'hypnose et la psychanalyse après Freud
L'empathie
James Braid
La créativité en thérapie et de l'hypnose
L'hypnose ericksonienne
La relation thérapeutique en hypnose éricksonienne
Le milton modèle ou le langage du changement
Utiliser la métaphore
Les métaphores de changement - Encourager une rechute
Favoriser une action en s'y opposant
Insister sur ce qui est positif - Amplifier une déviation
Hypnose et inconscient
L'interaction hypnotiseur / hypnotisé
Congruence-incongruence
Les suggestions indirectes
Déroulement de la transe hypnotique
Les différentes formes de la synchronisation
L'auto-hypnose - Auto-suggestion & phobies
Les mécanismes de la peur...

MODULES À LA CARTE EN OPTION : (détail pages 34-35)
THÉRAPIE, PHYSIQUE QUANTIQUE & NEUROSCIENCES
HYPNOSE ÉRICKSONIENNE

3 STAGES EN VISIO DE 9h à 17h

à effectuer dans l'ordre

+ 3 webinaires gratuits de 2 h (1 une semaine après chaque stage)

STAGE 1 - VISION GLOBALE & ESPRIT SYSTÉMIQUE

Formateur : Patrick Salburgo

Du 15 au 19 juin 2024

La schismogénèse - Les axiomes de la nouvelle communication
Les tris de perceptions et les tris primaires - Les moteurs de l'action
La description du cerveau de Mc Lean et ses applications
La théorie de Kahn - La hiérarchie des critères et des valeurs
Le sens de la quête personnelle - Les inférences
La loi d'Ashby qui permet d'être « un excellent Maître Praticien »
Les différentes catégories de perception
Retour sur les niveaux logiques pour déceler où se situe la difficulté
Synergie de l'objectif - Rencontrer sa Métaphore Fondamentale
La formule du changement et la théorie de Bateson sur le changement
Les empreintes - La technique du changement de l'expérience d'empreinte ou le remodelage d'une empreinte négative
Le Ré-Imprinting - L'apport des règles dans la carte du monde Penser La relation en interne et en externe

STAGE 2 - MISE EN PRATIQUE DE LA MODÉLISATION

Formateur : Patrick Salburgo

Du 13 au 17 juillet 2024

Les Troubles de la personnalité- Les réactifs et les proactifs
La reprogrammation par le pouvoir des questions
Le triangle dramatique de Karpman - Le Design Human Regeneering
L'atteinte de l'objectif optimisé par le DHE - Le « Carré Magique »
Les positions perceptuelles variées - Le Méta Miroir et ses applications
L'atteinte de l'objectif par le SCORE
L'attitude négociatrice systémique avec l'apprentissage d'un outil de pré-négociation - Le Core-Transformation ou la transformation par le centre
La synergie des parties avec les niveaux logiques
La généralisation du changement avec la ligne de temps
La pyramide de Maslow - L'art de la modélisation
La stratégie d'excellence ou « Stratex » - Le colimaçon de la modélisation
Trouver la différence qui fait la différence et comment le système fonctionne
Transfert de compétences de l'animateur aux stagiaires par l'évaluation finale

STAGE 3 - L'ACCOMPAGNEMENT AU CHANGEMENT

Formatrice : Mélody Lannoy

Du 17 au 21 août 2024

Les étapes de l'accompagnement - La gestion du changement
La résistance au changement - Les facteurs de motivation
Les valeurs - Identifier ses priorités - Apprendre à fixer des objectifs concrets, motivants et atteignables - La dimension émotionnelle du changement
Diagnostic des blocages et résistances
Identifier les croyances : ancrages et ressources
Travail sur la confiance en soi/estime de soi

ASTRO-PSYCHOLOGIE

CONTENU - Durée approximative : 18 mois

NOMBRE D'HEURES : 512

- 3 modules par correspondance
- 2 webinaires gratuits de 2 h pour les modules 1 et 2

MÉTHODES D'ÉVALUATION moyenne 10/20

- 1 devoir final de 30 pages à la fin de chaque module, soit 3 au total

VALIDATION

CERTIFICAT D'ASTRO-PSYCHOLOGIE

TARIFS

• **LE MODULE PAR CORRESPONDANCE : 594 €**

Envoi gratuit pour la France
Envoi en Europe : + 10 €
Envoi hors Europe : + 15 €

MODALITÉS DE RÈGLEMENT

- par carte bancaire sur www.cerfpa.com
- par chèques
- par virement

PAIEMENT EN 6 FOIS : 6 chèques X 99 €

PAIEMENT EN 2 FOIS :

(30% à la commande : 178,20 €
solde 70% le mois suivant : 415,80 €)

EN OPTION

• **1 STAGE D'UN JOUR EN VISIO : 120 €**

«Réussir votre création d'entreprise»

(voir page 79)

Judi 30 novembre 2023

Animé par le Cabinet Expert Comptable BACC35

PAIEMENT EN 2 FOIS POSSIBLE



L'astro-psychologie favorise le développement personnel et l'épanouissement de soi. Elle met l'accent sur notre personnalité, nos points forts, nos faiblesses, nos potentiels et nos dons. Elle nous éclaire également sur notre fonctionnement énergétique, émotionnel, et psychique, sur nos peurs et blocages, ainsi que sur nos racines, nos images parentales, nos liens affectifs.

UN ÉCLAIRAGE INDÉNIABLE !

Notre carte du ciel de naissance, outil du psycho-astrologue, est une véritable carte d'identité contenant les secrets de notre personnalité et nos fonctionnements internes, nos comportements inconscients et nos motivations.

Le rôle de l'Astro-Psychologue est d'éclairer les ressources individuelles des personnes qui viennent consulter, les aiguiller à mieux gérer leurs objectifs, clarifier une situation, accompagner un changement, améliorer leur relationnel, décrypter leur personnalité en étudiant l'origine des comportements limitants et de les amener à mieux gérer leur vie par l'étude des cycles individuels.

Ces consultations s'adressent aux personnes qui traversent des difficultés relationnelles ou qui cherchent un repère dans le temps (bilan, cap à franchir, recadrage vers des projets de vie...). Le thème astral peut venir en appoint ponctuel à un processus thérapeutique. Il sert également dans une (ré)orientation professionnelle.

VOTRE NOUVELLE VIE PROFESSIONNELLE !

Les débouchés sur le marché de l'emploi sont orientés vers l'ouverture d'un cabinet où vous proposez à votre clientèle l'étude de thèmes : thème astral individuel, étude et compatibilité du couple, problème d'orientation pour les enfants et adolescents, réorientation professionnelle...

Cette formation peut être également considérée comme un outil complémentaire pour tous ceux qui exercent l'activité en rapport avec l'aide ou l'orientation tels que travailleurs sociaux, infirmiers, paramédicaux, thérapeutes, conseillers en recrutement, managers etc...

PROGRAMME ASTRO-PSYCHOLOGIE

3 MODULES PAR CORRESPONDANCE

Module 1 : Étude de la personnalité en Astro-Psychologie

+ 1 webinaire gratuit de 2 h

1 devoir final de 30 pages

Formatrice : Marie-Christine Hoffner

- Histoire de l'astrologie
- La fonction d'astrologue
- Les différentes écoles d'astrologie
- L'astrologie psychologique
- Qu'est-ce qu'un astrologue ? Quel est son rôle ?
- Les différents champs d'étude et applications
- La pratique de l'astrologie
- La carte du ciel
- Les symboles, la lecture des tables des maisons
- Les 12 signes du zodiaque
- Le binaire, le ternaire, le quaternaire
- Les 10 planètes principales
- La maîtrise des planètes en signes
- Les quatre éléments
- Les carences, les excès et aspects conflictuels
- Les modes : fixe, cardinal, mutable
- Aspects physiques en lien avec le corps et psychologie de chaque signe
- Les maisons astrologiques
- Principe d'étude des maisons
- Principes d'interprétation des maîtrises planétaires
- Les aspects astrologiques : la conjonction, le sextile, le carré, le trigone, le quiconce, l'opposition
- Les dessins planétaires : le carré en T, le grand carré, le trigone, le cerf-volant, le rectangle harmonique
- Premiers pas vers l'interprétation
- Repérage des hémisphères, des quadrants, des angles, des signatures élémentaires, des modes...

Module 2: Astrologie en relation d'aide

+ 1 webinaire gratuit de 2 h

1 devoir final de 30 pages

Formatrice : Marie-Christine Hoffner

- Les planètes actrices du thème
- Les planètes du conscient
- Les planètes de l'individu
- Les planètes de l'inconscient
- Les planètes du collectif
- Les planètes et leurs fonctions psychologiques
- Les planètes personnelles : Soleil, Lune, Mercure, Vénus, Mars
- Les planètes d'insertion sociale : Jupiter, Saturne
- Les planètes du retour au Divin : Uranus, Pluton
- Les planètes : leurs points forts, leurs points faibles
- Position des planètes en signes
- Position des planètes en maisons
- Étude des planètes dans les signes et maisons
- Étude des aspects entre les planètes du thème
- Les aspects du Soleil et de la Lune
- Les techniques prévisionnelles
- Les cycles génériques au cours de la vie
- Les différents cycles
- Comment aborder la prévision en astrologie
- La méthode des progressions
- L'astrologie horaire
- La méthode des transits
- Planètes et intensité des transits
- Interprétation des transits
- Transits des planètes lentes
- La révolution solaire

Module 3 : Psycho-Astrologie - 1 devoir final de 30 pages

Formatrice : Marie-Christine Hoffner

- Histoire de l'Astro-Psychologie
- Analyse des comportements et conditionnements
- Le rôle particulier de certaines planètes
- L'apport de Jung, sa vie, son oeuvre
- Les concepts Jungiens
- Signes du zodiaque et éléments
- L'étude des luminaires : le Soleil et la lune
- Le soleil en maisons
- La Lune en maisons
- Les images parentales
- L'héritage astrologique dans un thème
- La théorie des complexes

- Les principaux complexes : le complexe d'Oedipe, de frustration et de sevrage, d'abandon, d'insécurité, de castration, de virilité, de caïn, d'infériorité, de culpabilité, le narcissisme, la projection, la cyclothymie...
- Les complexes Neptuniens
- Les complexes Uraniens
- Les complexes Plutoniens
- Les noeuds de la Lune
- L'astrologie karmique
- La Lune Noire
- Étude de Cérés
- Étude de Chiron
- Éléments d'interprétation

MORPHO-PSYCHOLOGIE

CONTENU - Durée approximative : 12 mois

NOMBRE D'HEURES : 338

- 2 modules par correspondance

MÉTHODES D'ÉVALUATION moyenne 10/20

Module 1 : 9 devoirs en continu

Module 2 : 12 devoirs en continu

VALIDATION

CERTIFICAT DE MORPHO-PSYCHOLOGIE

TARIFS

- **LE MODULE PAR CORRESPONDANCE** : 594 €

Envoi gratuit pour la France

Envoi en Europe : + 10 €

Envoi hors Europe : + 15 €

MODALITÉS DE RÈGLEMENT

- par carte bancaire sur www.cerfpa.com

- par chèques • par virement

PAIEMENT EN 6 FOIS : 6 chèques X 99 €

PAIEMENT EN 2 FOIS :

(30% à la commande : 178,20 €

solde 70% le mois suivant : 415,80 €)

EN OPTION

- **1 STAGE D'UN JOUR EN VISIO** : 120 €

«Réussir votre création d'entreprise»

(voir page 79)

Judi 30 novembre 2023

Animé par le Cabinet Expert Comptable BACC35

PAIEMENT EN 2 FOIS POSSIBLE



LE VISAGE, REFLET FIDÈLE DU PSYCHISME !

La morpho-psychologie repose sur le principe que le visage est le reflet fidèle du psychisme, dans toutes ses composantes, aussi bien conscientes qu'inconscientes. Elle est révélatrice des possibilités et de l'immense potentiel de chacun. Le visage reflète la personnalité qui s'enrichit au fur et à mesure des expériences vécues. Il évolue en permanence.

Une étude morphopsychologique doit être révisée à intervalles réguliers pour intégrer des évolutions parfois spectaculaires.

UN OUTIL DE DÉVELOPPEMENT PERSONNEL !

C'est un outil de développement personnel, mais également un moyen de connaissance de l'autre. C'est un outil de contact qui permet de mieux comprendre l'autre, afin de pouvoir établir avec lui une relation agréable et efficace. Son but est d'amener chaque individu vers l'autonomie pour qu'il devienne l'artisan de sa liberté d'être.

C'est une méthode d'observation accessible à tous.

L'objectif de cette formation est de vous accompagner dans l'étude de la morphopsychologie. Cette discipline peut s'exercer dans un cadre professionnel ou à titre personnel.

VOTRE NOUVELLE VIE PROFESSIONNELLE !

La morpho-psychologie s'exerce dans le cadre professionnel, tels l'entretien en psychologie, le recrutement, le bilan de personnalité ou de compétences pour la réorientation professionnelle, le management, la vente, la négociation, l'accueil, l'animation, ainsi que dans toutes les relations humaines.

Elle peut suppléer ou s'associer à certaines autres études lors de recrutements.

Au niveau personnel, c'est un outil de contact qui permet de mieux comprendre l'autre, afin de pouvoir établir avec lui une relation agréable et efficace.

PROGRAMME MORPHO-PSYCHOLOGIE

2 MODULES PAR CORRESPONDANCE

Module 1 : La morpho-psychologie Niveau 1 - 9 devoirs

Formatrice : Corine Freche

- Mise en application
- Méthode de travail
- Code de déontologie
- Observation globale
- Le cadre
- Les vestibules sensoriels
- Les zones du visage
- Les asymétries
- La loi de dilatation-rétraction selon Corman
- Présentation des cas observés
- Les dilatés
- Les rétractés
- La partie haute du visage et ses significations psychologiques
- Le front
- Les yeux
- les sourcils
- Les oreilles
- La partie médiane du visage et ses significations psychologiques
- Le nez
- Les joues
- La partie basse du visage et ses significations psychologiques
- La mâchoire
- Le menton
- La bouche
- Le cou
- Les expressions du visage
- Les mimiques
- La joie
- La satisfaction
- Le doute
- La peur
- la haine
- La colère
- La concentration
- Les aptitudes et fonctions comportementales
- Les différentes formes d'intelligence
- Modes d'affirmation de soi
- A la recherche de l'équilibre : finitions de l'oreille
- Les analytiques Les synthétiques
- Les types mixtes
- Études de cas

Module 2 : La morpho-psychologie Niveau 2 - 12 devoirs

Formatrice : Corine Freche

- La morphopsychologie
- Analyse morpho-psychologique
- L'analyse du corps
- Les lois physio-psychologiques
- L'observation globale de l'individu
- L'impression première
- La physio-psychologie statique
- Le volume
- Les proportions
- L'asymétrie
- La tête
- Les mains
- La voix
- Les révélations de l'analyse
- Domaines d'application : social, commercial, pédagogique, recrutement
- Prise de conscience du potentiel
- Milieu d'élection
- Milieu de correction
- La voie du discernement
- Cas non gérable
- Cas gérable
- Mise en pratique : la demande, les outils, les résultats
- Mise en application - sur le terrain
- La psychologie appliquée associée à la morpho-psychologie
- Le travail sur le mental selon la Méthode Vittoz
- La respiration
- Le travail sur le corps
- La relaxation
- Le yoga
- Le travail sur les émotions
- La complémentarité L'harmonie
- L'autonomie
- Synthèse des techniques présentées
- Libre-arbitre
- Objectifs
- Études de cas
- Mise en application et méthode de travail
- Mise en pratique dans l'entreprise, en consultation
- Code de déontologie

MODULES À LA CARTE EN OPTION

SECTEUR PSYCHOLOGIE



Nous vous proposons
DES MODULES À LA CARTE EN OPTION
pour compléter et élargir
vos connaissances
dans le **SECTEUR DE LA PSYCHOLOGIE**

LISTE NON EXHAUSTIVE - VOIR PAGE 78
et sur www.cerfpa.com

**TARIF DU MODULE
PAR CORRESPONDANCE : 594 €**

Envoi gratuit pour la France
Envoi en Europe : + 10 €
Envoi hors Europe : + 15 €

MODALITÉS DE RÉGLEMENT

- Par carte bancaire sur www.cerfpa.com
- Par chèques • Par virement

PAIEMENT EN 6 FOIS : 6 chèques X 99 €

PAIEMENT EN 2 FOIS :

30% à la commande : 178,20 €

solde 70% le mois suivant : 415,80 €

MODULE : PNL & COMMUNICATION

1 devoir final de 30 pages - Formateur : Patrick Salburgo

La communication - L'école de Palo Alto ou l'école de la nouvelle communication
Les méthodes pratiques pour apprendre à communiquer - La programmation neuro linguistique
Les étapes de l'apprentissage - Les racines épistémologiques de la PNL
Les origines de la PNL - Le champ de la programmation - Les quatre modèles - La structure
Les présupposés de la PNL - Le modèle du monde - Niveaux logiques
La différence entre les deux hémisphères du cerveau - L'expérience de la réalité
Les excellents communicants - Les outils de base de la PNL - Le rapport - La reformulation
Les interrupteurs de schéma - L'acuité sensorielle - Le VAKOG - Le calibrage - Les clés d'accès
Les clés d'accès au corps - Les clés minimales - La distance - Les prédicats - Le chevauchement
des registres Conscient / inconscient - La mémoire - La détermination des objectifs
Grille Recueil d'Informations - Les Conditions de bonne Formulation d'un Objectif
La flexibilité - La Congruence - Les positions perceptuelles variées - Le langage - Le système
de l'ordre interne - Le Meta modèle - Le modèle de Milton - L'ancrage : de ressource positive,
d'attention externe - Les Méta-programmes - Le changement - Les croyances
Les stratégies - Installation d'une nouvelle stratégie - Les critères - Les recadrages
Les sous modalités - L'entretien en PNL - Ethique et deontologie
Communiquer autrement - La PNL aujourd'hui - Les auteurs et les perspectives

MODULE : L'HYPNOSE ERICKSONIENNE

1 devoir final de 30 pages

Formateur : Claude Baumel

Neurosciences et hypnose : Les capacités cognitives sous hypnose - Les régions cérébrales Les cartes corticales - Les réseaux impliqués dans l'induction hypnotique - Le réseau par défaut Le réseau exécutif - Le réseau de saillance - Mesures de l'hypnose et de l'hypnotisabilité
Les échelles de susceptibilité - L'hypnose au bloc opératoire
La communication neuronale : Les différents neurotransmetteurs - Les neurotransmetteurs Les neurones miroirs - La neuroplasticité - L'impact de conditions de vie sur la neurogénèse
Neurosciences sommeil et rêve : Les cycles de sommeil - Espérance de vie et sommeil
Les pathologies du sommeil : La narcoleptie - Le syndrome d'apnée du sommeil
Les parasomnies - Le somnambulisme - Les terreurs nocturnes - Syndrome des jambes sans repos
Ondes cérébrales et méditation - Différentes techniques en hypnose
Les effets thérapeutiques de l'hypnose - Les hormones du stress
Les indications de l'hypnose - **L'origine de l'hypnose** - Franz Anton Mesmer Techniques utilisées - Les passes - Les méthodes collectives - La crise magnétique - Le somnambulisme
L'hypnose et Freud - La technique - Son utilisation de l'hypnose en thérapie - L'abandon de l'hypnose - **Notion d'inconscient** Forces d'auto guérison - Freud découvre l'inconscient
Approche jungienne de l'inconscient - L'inconscient collectif Principaux archétypes - Persona - Ombre - L'ombre et sa projection - L'hypnose et la psychanalyse après Freud - L'empathie James Braid - Milton Erickson
La relation thérapeutique en hypnose éricksonienne - Techniques Hypnotiques selon Erickson
Différents modèles de métaphores : La métaphore qui guérit - Métaphore et physiologie - Les métaphores thérapeutiques - La métaphore artistique - Les métaphores de changement Encourager une rechute - Favoriser une action en s'y opposant - Insister sur ce qui est positif
Hypnose et inconscient : L'interaction hypnotiseur / hypnotisé/Feed-back - Congruence-incongruence **Les suggestions indirectes** : L'implication - Séquence d'acceptation
Le questionnement - Le lien - Le double lien - La suggestion composée
Le truisme - La suggestion liée au temps - L'allusion - La suggestion inter contextuelle
Les suggestions ouvertes : Les suggestions post-hypnotiques Le saupoudrage - La confusion La saturation - La surprise
Déroulement de la transe hypnotique- La création de faux souvenirs : La mémoire L'Hypermnésie - L'anesthésie et l'analgésie - **Hypnose et douleur** - La mémoire de la douleur Neuroanatomie des Émotions
L'effet placebo - Principes d'Épigénétique- L'auto-hypnose
Auto-suggestion & phobie...

MODULES À LA CARTE EN OPTION

SECTEUR PSYCHOLOGIE

MODULE : THÉRAPIE, PHYSIQUE QUANTIQUE & NEUROSCIENCES - Formateurs : Florian et Philippe Ransford - 1 devoir final de 30 pages

Génèse de la théorie de l'holomatère - Méthodologie scientifique - Histoire des Sciences classiques - Histoires des Sciences modernes (pour comprendre les enjeux et la portée d'une nouvelle lecture du réel) - **1ère révolution Quantique** : la constante de Planck - Limites des modèles actuels - Ce que l'on sait de la physique quantique et ce qui reste à résoudre - Les paradoxes apparents - Les bizarreries quantiques - **2e révolution Quantique** : L'onde quantique et le choix immanent - Le principe de quantification - La supralité - Le principe de cohérence - Le bouquet quantique
3e révolution Quantique : Le cerveau, organe de la conscience - Le fonctionnement sensori-moteur et le mystère des qualia - La mémoire et la grande toile suprale - Autonomie sanitaire et conscience - Autonomie économique et conscience - Ces merveilleux pouvoirs qui sont les miens - Qui suis-je ? (l'ego comme entité exo-causale) - Allumer l'âme d'un groupe - Comment vivre les pouvoirs de la conscience ? - Comment faciliter cela chez ceux que j'accompagne ?
Nouveau regard sur le réel

MODULE : LE COACHING - 1 devoir final de 30 pages

Formateur : François Colin

Le coaching personnel : Comment le définir ?
Quels sont ses apports et bénéfices ?
Le coach : Qui est-il ? De quoi a-t-il besoin ? - Quelles sont ses compétences essentielles ? - Quelles sont ses valeurs ? Quelle est son utilité ?
La profession de coach - La personne coachée
Quelles sont ses attentes ? Quelles peuvent être ses résistances ?
La relation de coaching - Le transfert - Le contre-transfert
L'utilisation du transfert - Lien entre autonomie et transfert
L'accompagnement coaching : Cadre de la relation
Les 7 caractéristiques d'un accompagnement
La tarification, la durée, le lieu - La déontologie
Le démarrage du coaching - La rencontre, la création du lien
Le processus de coaching - La détermination de l'objectif à clarification et formulation de l'objectif - Les 6 questions de base
Exploration de la situation présente - Questionner la réalité
Recherche et choix d'options - Les étapes de l'accompagnement
La gestion du changement - La résistance au changement
Les étapes du processus de deuil - Les valeurs - Les ressources
La perte d'énergie - Les difficultés relationnelles - à agir
Les niveaux logiques - Les outils du coach - Le cadrage de l'entretien
L'écoute - Le questionnement - Le feed-back - Les ancrages et les ancrages
Le recadrage de contenu - Les croyances - L'identification des priorités

MODULE : PSYCHOPATHOLOGIE DE L'ADULTE

1 devoir final de 30 pages

Formatrice : Anne-Laure Osten

Approche des maladies mentales - Pathologies névrotiques : névroses d'anxiété, hystérie, phobies, névrose obsessionnelle..
Psychoses, schizophrénie, bouffées délirantes - Les troubles d'humeur : manie, mélancolie, dépression, psychose maniaco-dépressive
Traitement des troubles dépressifs - Les états limites - La confusion mentale - Etats démentiels - Toxicomanies et alcoolisme...

MODULE : PSYCHOLOGIE SOCIALE - 1 devoir final de 30 pages

Formatrice : Cathy Damiano

Introduction à la psychologie sociale - Le champ de la psychologie sociale - La socialisation de l'individu - L'apprentissage social
Comportements affectifs et l'expression des émotions - La communication dans les groupes - Moreno : psychodrame et sociométrie
Kurt Lewin : la dynamique des groupes - Notion de norme - Conformisme - Processus de changement - L'obéissance à l'autorité
Processus de changement - Dissolution cognitive - Notion de rôle et de statut social : théories des rôles - Psychothérapie et communication
La communication non verbale - Le langage du corps - L'école de Palo Alto - Communiquer en psychothérapie - La non-directivité, le groupe
Le corps, les nouvelles approches en psychothérapie - Les idées clefs en thérapie familiale (Virginia Satir) - Le changement en psychothérapie (Paul Watzlawick)

MODULE : LE COUPLE - 1 devoir final de 30 pages

Formateur : Julien Van Brusselt

L'histoire du couple - Les débuts
Fin du patriarcat et apparition du lien égalitaire - Le lien marital
L'évolution du lien homme-femme - Le mariage pour tous
L'avenir du lien social - La perte du lien avec le père
Les composants de la relation - Le lien intersubjectif
Le narcissisme ou l'importance de l'estime de soi
L'intimité - La structuration du couple humain
La création de la relation - La collusion du couple humain
Le choix du conjoint en psychanalyse, en systémique, en sociologie
Le choix virtuel par l'internet - L'amour - Les paradoxes de l'amour
La chimie de l'amour - Le couple amour/haine
La crise et les conflits - La lune de miel
La manipulation affective et l'emprise - Les recherches de Gottman et Silver sur le conflit - La communication dans le couple
La jalousie - « Adulte erre » ou l'infidélité - La sexualité
L'approche psychodynamique - cognitivo-comportementale
Les troubles de l'orgasme et de l'excitation chez la femme
Les dysfonctions sexuelles masculines - La baisse du désir
Les traitements - Devenir parents - La séparation et la fin du couple
Le divorce - Vivre en solo - Les différentes thérapies familiales et de couple - Le conseiller conjugal - Les thérapies familiales systémiques et les thérapies de couple psychanalytiques...
Transfert et contre-transfert dans les psychothérapies analytiques de couple - La médiation familiale

MODULE : PSYCHOPATHOLOGIE DE L'ENFANT

1 devoir final de 30 pages

Formatrice : Cathy Damiano

Déficiences intellectuelles et sensorielles
Psychoses infantiles : autisme, troubles du langage, des fonctions cognitives, affectives... Troubles névrotiques : anxiété et anxiété, dépression du bébé...
Troubles psychosomatiques chez le nourrisson et l'enfant - Psychopathologie des conduites : sommeil, langage, comportement alimentaire, les conduites agressives. Études de cas

CHARGÉ(E) EN COMMUNICATION ÉVÉNEMENTIELLE

CONTENU - Durée approximative : 6 mois

NOMBRE D'HEURES : 168

- 1 module par correspondance
- Auto-évaluation : QCM en ligne

SERVICE + : Stage en entreprise qui peut débiter un mois après votre inscription.
Demandez-nous la convention.

MÉTHODES D'ÉVALUATION moyenne 10/20

- 1 devoir final de 30 pages à la fin du module

VALIDATION

CERTIFICAT EUROPÉEN DE COMPÉTENCES PROFESSIONNELLES DE CHARGÉ(E) EN COMMUNICATION ÉVÉNEMENTIELLE
agrée par la Fédération Européenne Des Écoles



TARIFS

• LE MODULE PAR CORRESPONDANCE : 594 €

Envoi gratuit pour la France
Envoi en Europe : + 10 €
Envoi hors Europe : + 15 €

MODALITÉS DE RÈGLEMENT

- par carte bancaire sur www.cerfpa.com
- par chèques
- par virement

PAIEMENT EN 6 FOIS : 6 chèques X 99 €

PAIEMENT EN 2 FOIS :

(30% à la commande : 178,20 €
solde 70% le mois suivant : 415,80 €)

CERTIFICAT EUROPÉEN



LE CERFPA, Première école à être reconnue par la Fédération Européenne Des Écoles (FEDE) pour préparer le Certificat Européen de Compétences Professionnelles DE CHARGÉ(E) EN COMMUNICATION ÉVÉNEMENTIELLE

ATTIREZ L'ATTENTION ET DÉMARQUEZ-VOUS !

Congrès, soirées de gala, festivals, salons professionnels, rencontres sportives, séminaires, lancement d'une marque ou d'un nouveau produit... c'est le Chargé en Communication Événementielle qui conçoit et réalise ces opérations de communication pour son entreprise ou pour un client. À travers ces différentes actions, il cherche à valoriser une entreprise ou une institution, à mettre en avant une marque ou une cause. Le chargé de communication événementielle prend en charge un projet de A à Z.

Il trouve le concept le mieux adapté aux besoins du client. Il assure l'organisation et la production de l'événement : le planning des actions, le repérage des lieux et la visite, la recherche de prestataires, d'intervenants, de sponsors, de partenaires...

Il met en place une stratégie de communication sur différents supports : les communiqués de presse, les invitations, les programmes,... pour promouvoir l'événement.

Il gère également le budget attribué et coordonne le travail de l'équipe qui peut être constituée de collaborateurs « internes » s'ils appartiennent à la même entreprise, ou « externes » s'ils interviennent dans le cadre d'une prestation de services.

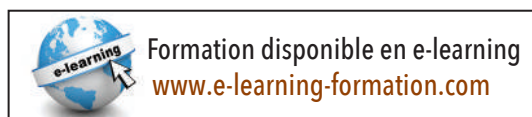
L'imagination, la créativité, l'organisation, la rigueur, la disponibilité, la réactivité, l'autonomie, le sens du dialogue et l'écoute sont des qualités nécessaires pour exercer cette profession.

VOTRE NOUVELLE VIE PROFESSIONNELLE !

Le principal débouché des chargés en communication événementielle se trouve dans les agences de communication, les agences de publicité ou de voyages, et les entreprises spécialisées dans l'organisation de foires et de salons où il sera salarié.

Il travaille souvent à l'extérieur de son bureau pour rencontrer ses interlocuteurs.

Avec quelques années d'expérience, il est possible d'évoluer vers un poste de directeur de la communication ou encore de consultant en communication.



1 MODULE PAR CORRESPONDANCE

Module : Le métier de chargé(e) en communication événementielle - 1 devoir final de 30 pages

Formatrice : Bérénice Goudard

- Créativité et cohérence • Qualités relationnelles
- Compétences techniques • Compétitivité et intuition
- L'événement dans la campagne de communication
- Types d'événements • Les tendances du marché
- Les chiffres • Les acteurs
- La place de l'événement parmi les instruments de communication
- Les stratégies
- Les modèles de la communication
- Psychologie de la communication
- L'intention et l'acte
- La psychologie cognitive
- Les règles d'une communication réussie
- La psychologie sociale
- L'étude des influences
- La pression des normes sociales
- Les paradoxes de la communication
- Les compétences communicationnelles
- La communication orale • L'accueil téléphonique
- L'accueil physique
- La communication écrite • La correspondance administrative et commerciale
- Les écrits professionnels de l'événementiel
- La communication en anglais
- Les réunions autour du projet • L'organisation d'une réunion • Savoir animer • L'attitude des participants
- La correspondance administrative et commerciale
- Le vocabulaire de l'événementiel
- Les compétences
- La communication interne • L'information motivante
- Audit de communication interne • Efficacité
- Motivation • Esprit d'équipe • La communication informelle
- Le management
- Le PDG, porte-parole de l'entreprise
- Concevoir l'événement
- La phase créative
- L'équipe de communication événementielle
- Les compétences organisationnelles • Les compétences juridiques
- Les financements
- Les formes de soutien
- Le domaine d'intervention
- L'encadrement d'une équipe
- Promouvoir l'événement
- Les compétences stratégiques
- Marketing, affiches, plaquettes, outils publicitaires
- Supports des relations presse
- Dossier, interview • Presse audiovisuelle
- Le jour J : inauguration, accueil public, médias...
- Après l'événement
- La fiche contact
- Evaluer la concurrence

ANIMATEUR(TRICE) D'ATELIERS D'ENFANTS

CONTENU - Durée approximative : 12 mois

NOMBRE D'HEURES : 338

- 2 modules par correspondance
- Auto-évaluation : QCM en ligne
- 1 webinaire gratuit de 2h pour le module 1

SERVICE + : Stage en entreprise qui peut débiter un mois après votre inscription.
Demandez-nous la convention.

MÉTHODES D'ÉVALUATION moyenne 10/20

- 1 devoir final de 30 pages à la fin de chaque module, soit 2 au total

VALIDATION

CERTIFICAT D'ANIMATEUR(TRICE)
D'ATELIERS D'ENFANTS

TARIFS

• **LE MODULE
PAR CORRESPONDANCE** : 594 €

Envoi gratuit pour la France
Envoi en Europe : + 10 €
Envoi hors Europe : + 15 €

MODALITÉS DE RÈGLEMENT

- par carte bancaire sur www.cerfpa.com
- par chèques
- par virement

PAIEMENT EN 6 FOIS : 6 chèques X 99 €

PAIEMENT EN 2 FOIS :

(30% à la commande : 178,20 €
solde 70% le mois suivant : 415,80 €)



CONTRIBUEZ AU DEVENIR DES ENFANTS !

L'objectif de cette formation est de vous donner les outils pour devenir un(e) animateur (trice) pédagogique efficace pour accueillir, encadrer et permettre l'épanouissement des enfants.

Grâce à cette formation, vous allez contribuer à la naissance de l'épanouissement des enfants et favoriser leur développement global afin de stimuler leurs capacités intellectuelles, motrices, affectives et artistiques.

Vous pourrez les initier à de nombreuses activités manuelles.

Une bonne connaissance de la psychologie de l'enfant ainsi que de la pédagogie pour mener à bien des activités créatives sont indispensables.

L'objectif est de recréer un environnement harmonieux favorable à leur éveil et à leur autonomie.

Chaque enfant a son propre potentiel qui se développe si on lui donne un cadre adapté, si l'on respecte son propre rythme d'évolution d'où l'importance de créer un climat ludique afin que l'enfant soit acteur de son propre développement.

VOTRE NOUVELLE VIE PROFESSIONNELLE !

L'Animateur(trice) d'Ateliers d'Enfants peut trouver un emploi dans les espaces de loisirs créatifs, villages de vacances, hôtels, bateaux de croisière, associations ...

Cette formation s'adresse aussi aux professionnels de la petite enfance, au secteur associatif ou professionnel de la santé et de l'éducation qui souhaitent développer leurs connaissances dans le domaine des activités d'éveil des enfants.



PROGRAMME ANIMATEUR(TRICE) D'ATELIERS D'ENFANTS

2 MODULES PAR CORRESPONDANCE

Module 1 : Développement psychologique de l'enfant

+ 1 webinaire gratuit de 2 h

1 devoir final de 30 pages

Formatrice : Mélanie Godin

- Notion d'inconscient
- Les stades libidinaux
- Stade oral (0 à 12 mois)
- Stade anal (2ème et 3ème année)
- Stade phallique (de la 3ème à la 4ème année)
- Stade œdipien
- Notions de fixation et de régression
- De la vie fœtale à la petite enfance
- L'observation du nourrisson
- Période fœtale
- Projet d'enfant, désir d'enfant
- Les capacités perceptives du nourrisson
- Naissance et période néo-natale
- Approche psychanalytique de la naissance
- La naissance
- L'enfant réel
- L'accouchement
- La première année : Développement neuro-psychique
- Le développement affectif
- L'enfant dans sa deuxième année : La marche
- L'apprentissage du non
- Maturation et contrôle sphinctérien Education et relation
- Evolution des conduites
- Le développement du langage • Langage et identité
- L'imaginaire
- Structuration de la pensée chez l'enfant
- Le mensonge
- Les peurs enfantines
- La différenciation sexuelle Bases physiologiques
- Le jeu
- L'enfant et son environnement
- La famille • Le père • La fratrie
- Conflits familiaux et divorce L'adoption L'école
- La socialisation de l'enfant
- La crèche • L'école maternelle
- Les difficultés scolaires
- Autres écoles, autres pédagogies
- L'enfant de la naissance à 2 ans
- L'enfant de 2 à 6-7 ans • L'enfant de 7 à 15 ans
- Conséquences de type d'éducation
- Autres cultures, autres pères, autres mères
- Culture et perception de l'enfant

Module 2 : Ateliers d'éveil à l'épanouissement des enfants

1 devoir final de 30 pages

Formatrice : Laurence Giudicelli

Comment accompagner l'enfant dans une activité d'éveil

- Projet d'animation en fonction de l'âge de l'enfant

- Activités d'éveil

Pédagogie de développement

- Les besoins de l'enfant

- La discipline

Les techniques de jeux et d'animation

- Les autres types d'ateliers

- Le livre : un livre pour bébé à quoi ça sert ?

- L'éveil musical

- Motricité

- Les activités d'éveil et de jeux pour les 0-3ans

- Rappels des stades de développement et acquisitions

- Mise en place d'ateliers pour le tout-petit

- Eveil des sens chez les tout petits

- Histoires sensorielles

- Expériences tactiles

- Les jeux de sociabilisation, d'autonomie

- Les jeux symboliques

Les ateliers créatifs

- Petit guide des matériaux

- Les couleurs

- Matériaux de récupération

- Les matériaux à se procurer

- Les généralités

- Bricoler avec des enfants

Les différents ateliers

- Les pâtes et plâtres

- La peinture et le dessin

- Les arts plastiques

- La couture et motricité fine

- Les colles et les collages

- Le papier

- Le sable, la semoule, la farine

- L'eau, la terre, la glaise

- La création et fabrication de jeux et jouets

- Les jeux symboliques

- Mise en œuvre des ateliers

- Ateliers aux jardins d'enfants

- Ateliers en fonction de l'âge

- Ateliers en fonction de l'espace

- Ateliers en fonction des saisons

ACCOMPAGNEMENT DES PERSONNES EN FIN DE VIE et des Familles en deuil

CONTENU - Durée approximative : 12 mois

NOMBRE D'HEURES : 198

- 1 module par correspondance
- 1 stage de 5 jours **en PRÉSENTIEL** (30 h)

Il est nécessaire d'avoir commencé le module pour s'inscrire au stage

SERVICE + : Stage en entreprise qui peut débiter un mois après votre inscription.
Demandez-nous la convention.

MÉTHODES D'ÉVALUATION moyenne 10/20

- 1 devoir final de 30 pages à la fin du module

VALIDATION

CERTIFICAT
D'ACCOMPAGNEMENT DES PERSONNES
EN FIN DE VIE ET DES FAMILLES EN DEUIL

TARIFS

• **LE MODULE
PAR CORRESPONDANCE** : 594 €

Envoi gratuit pour la France
Envoi en Europe : + 10 €
Envoi hors Europe : + 15 €

MODALITÉS DE RÈGLEMENT

- par carte bancaire sur www.cerfpa.com
- par chèques
- par virement

PAIEMENT EN 6 FOIS : 6 chèques X 99 €

PAIEMENT EN 2 FOIS :

(30% à la commande : 178,20 €
solde 70% le mois suivant : 415,80 €)

• **LE STAGE DE 5 JOURS EN PRÉSENTIEL**

590 €

PAIEMENT EN 2 FOIS : 295 € X 2 mois

(hébergement en sus)



L'accompagnement des personnes en fin de vie et des familles s'appuie sur des fondements théoriques du souci de l'autre, de la bienveillance, du prendre soin, de l'être-avec.

ILS ONT BESOIN DE VOUS !

En tant qu'accompagnant en fin de vie, vous mettez en oeuvre vos capacités d'écoute, d'observation, de communication et d'accompagnement bienveillant dans la prise en charge du patient.

Votre mission est également de soutenir l'entourage de la personne en fin de vie dans ces moments qui bousculent l'équilibre familial en assurant le relais avec les familles et en donnant la priorité à la relation humaine.

En toute conscience, en toute humilité, dans le respect des besoins physiques, psychologiques, spirituels et sociaux des personnes en fin de vie, l'accompagnant se devra de préserver les derniers souffles de la vie dans les meilleures conditions possibles.

VOTRE NOUVELLE VIE PROFESSIONNELLE !

Le travail de l'accompagnant peut se faire en milieu hospitalier, ou dans le privé dans le cadre d'associations, d'organisations sociales, ou à domicile chez des particuliers.

Cette formation est un atout considérable pour tous les acteurs de santé.



PROGRAMME ACCOMPAGNEMENT DES PERSONNES EN FIN DE VIE et des Familles en deuil

1 MODULE PAR CORRESPONDANCE

Module : L'accompagnement des personnes en fin de vie
et des familles en deuil - 1 devoir final de 30 pages

Formatrice : Annick Guichardon

- La mort dans notre société
- Les rites funéraires
- La théorie du deuil
- La théorie psychanalytique du deuil
- La mélancolie
- Les traumatismes du deuil
- Le Moi face au deuil
- Les 5 phases du mourir d'Elisabeth Kübler Ross
- Le déni
- La colère ou la révolte
- Le marchandage ou la négociation
- La dépression et l'isolement
- L'acceptation
- Les deuils inavouables
- Le décès caché à l'enfant
- Le deuil périnatal
- Le mourant et ses besoins
- L'annonce du diagnostic
- Comment annoncer une maladie grave
- Les soignants face à la mort et au deuil
- La mort et l'enfant
- Les besoins fondamentaux du mourant
- Les soignants face à la mort et au deuil
- La dignité en fin de vie
- La dignité et la relation d'aide
- La dignité de la personne âgée
- La maltraitance en institution
- La maltraitance dans les familles
- Les soins palliatifs
- Le fonctionnement des soins palliatifs
- Les différentes structures des soins palliatifs
- L'acharnement thérapeutique
- Les bénévoles
- L'accompagnement spirituel du mourant
- L'accompagnement des familles
- Mettre un terme au chagrin : les 4 étapes importantes
- Les NDE
- L'euthanasie...

1 STAGE EN PRÉSENTIEL au CERFPA de 9h à 17h

STAGE EN PRÉSENTIEL AU CERFPA

ACCOMPAGNEMENT DES PERSONNES EN FIN DE VIE ET TRAVAIL DE DEUIL

Formatrice : Annick Guichardon
Du 7 au 11 septembre 2024

La mort et moi

Approche intellectuelle et émotionnelle
Où en suis-je de mes croyances à ce sujet
Mes certitudes, mes doutes

Les émotions

Comment gérer mes émotions ?
Savoir les exprimer et les vivre sans qu'elles me détruisent
Comment garder une attitude constructive et positive face à
celle du mourant, de la famille, des proches ?
Comment réagir face à la souffrance physique et psychique ?
Savoir garder la bonne distance

Le deuil

Les différentes étapes du deuil
Pourquoi est-il indispensable de faire un travail de deuil ?

L'accompagnement

Quel est le rôle de l'accompagnant ?
Quelles sont ses limites auprès du mourant, de la famille, des
proches ?
Le positionnement face à l'équipe soignante
Les critères importants à savoir
Les risques face à l'accompagnement

Exercices pratiques et mise en situation
Temps de partage

CONTENU - Durée approximative : 24 mois

NOMBRE D'HEURES : 1264

- 4 modules par correspondance
- Auto-évaluation : QCM en ligne
- 3 stages minimum de 5 jours (90h)
- Webinaires gratuits de 2 h
(1 pour les modules 1,2,4 et 1 après chaque stage en visio)

Il est nécessaire d'avoir commencé le module 1 pour s'inscrire aux stages

MÉTHODES D'ÉVALUATION moyenne 10/20

- 1 devoir final de 30 pages à la fin de chaque module, soit 4 au total

VALIDATION

CERTIFICAT EUROPÉEN
DE COMPÉTENCES PROFESSIONNELLES
DE NATUROPATHE
agrée par la
Fédération Européenne Des Écoles



TARIFS

• **LE MODULE PAR CORRESPONDANCE** : 594 €

Envoi gratuit pour la France
Envoi en Europe : + 10 €
Envoi hors Europe : + 15 €

MODALITÉS DE RÈGLEMENT

- par carte bancaire sur www.cerfpa.com
- par chèques • par virement

PAIEMENT EN 6 FOIS : 6 chèques X 99 €

PAIEMENT EN 2 FOIS :

(30% à la commande : 178,20 €
solde 70% le mois suivant : 415,80 €)

• **LE STAGE DE 5 JOURS** : 590 €

PAIEMENT EN 2 FOIS : 295 € X 2 mois

EN OPTION

• **1 STAGE D'UN JOUR EN VISIO** : 120 €

«Réussir votre création d'entreprise»

(voir page 79)

Judi 30 novembre 2023

Animé par le Cabinet Expert Comptable BACC35

PAIEMENT EN 2 FOIS POSSIBLE



LE CERFPA, Première école à être reconnue par la Fédération Européenne Des Écoles (FEDE) pour préparer le Certificat Européen de Compétences Professionnelles de NATUROPATHE

LA NATUROPATHIE, UN ART DE VIVRE EN ACCORD AVEC SOI ET LA NATURE !

La naturopathie, médecine préventive, complémentaire et non conventionnelle, classée par l'OMS comme 3ème médecine traditionnelle mondiale (après les médecines traditionnelles chinoises et ayurvédiques), regroupe un certain nombre de techniques naturelles et repose sur l'utilisation de l'énergie vitale, «capital santé» propre à chaque individu.

Elle a pour mission de prévenir la maladie, de conserver la santé, et de l'optimiser par un mode de vie plus sain en stimulant les mécanismes naturels d'autoguérison du corps.

Elle prend en compte l'individu dans sa globalité et tend vers un état retrouvé de bien-être physique, mental et social.

La naturopathie contribue ainsi à la promotion d'une santé globale et durable, qui ne se substitue pas à la médecine conventionnelle mais la complète.

Elle s'inscrit en parfaite complémentarité avec les autres pratiques sanitaires, médicales et/ou paramédicales.

VOTRE NOUVELLE VIE PROFESSIONNELLE !

Le Naturopathe propose des accompagnements individualisés et personnalisés pour optimiser le capital santé, pour préserver ou aider à retrouver la santé.

Il peut exercer en cabinet libéral, ou dans le cadre de centres de thalasso, de bien-être, de remise en forme...

Sur le territoire français, L'État ne demande pas de diplôme pour s'installer avec le titre de Naturopathe. Cependant, pour justifier d'une assurance professionnelle RC Pro (obligatoire) et pour s'inscrire à l'URSSAF ou au RSI, ces organismes demandent de justifier d'un certificat de formation, délivré de préférence par des établissements immatriculés aux ministères officiels (Éducation Nationale, Académie

PROGRAMME NATUROPATHE

4 MODULES PAR CORRESPONDANCE

Module 1 : Hygiène vitale - 1 devoir final de 30 pages
+ 1 *webinaire gratuit de 2 h* - Formatrice : Aline Bossi

Rappels anatomiques • Différents concepts de la santé et de la maladie • Les 3 grands principes de la naturopathie • Le sens de la maladie • Les 3 causes des maladies • Évolution des maladies Les émonctoires • Alimentation • Diététique • Déterminer le terrain Les cures naturopathiques • Différentes techniques hygiénistes en naturopathie...

Module 2 : Diététique & Nutrition - 1 devoir final de 30 pages
+ 1 *webinaire gratuit de 2 h* - Formatrice : Cécile Moro-Alvarez

Alimentation physiologique et différents régimes • Rôle des aliments et vitalité • Combinaisons alimentaires et états pathologiques Drainage des toxines maladie et altération de terrain • Les émonctoires intestinaux et ses draineurs • Le désincrustage des déchets profonds • Le jeûne • Les diètes • La cure d'eau distillée Bain hyper thermique • L'apport en vitamines et en compléments alimentaires • L'hygiène intestinale ...

Module 3 : Anatomie & Physiologie - 1 devoir final de 30 pages
Formatrice : Marie-Josèphe Burgun

La cellule • Les tissus • Le système ostéo-articulaire • Les os Les articulations • L'appareil locomoteur • Le système digestif Métabolisme des protides, lipides, glucides • Le système cardiovasculaire et circulatoire • Lymphes • Systèmes lymphatique, respiratoire, nerveux • Encéphale, enveloppes, ventricules, moelle, cortex, diencephale • Nerfs rachidiens et crâniens, arc réflexe • Système neuro-végétatif: sympathique, parasympathique, plexus nerveux • L'équilibre végétatif • Le système endocrinien-immunité, défense de l'organisme • Glandes et hormones • L'immunité • Le système génito-urinaire • Systèmes reproducteurs masculin et féminin • Les sens • La peau...

Module 4 : Les Biothérapies - 1 devoir final de 30 pages
+ 1 *webinaire gratuit de 2 h*

Formatrice : Dr Nathalie Berthon-Descorsiers

Alimentation et micronutrition • L'hydrothérapie • La cure thermale La thalassothérapie • La balnéothérapie • Le plasma de Quinton L'hydroxydase • Les bienfaits de la chaleur • Le hammam -Le sauna La bouillotte • La lithothérapie • Les minéraux • L'oligothérapie • La gemmothérapie • Les richesses du monde végétal • Plantes issues de la médecine ayurvédique, de la médecine traditionnelle chinoise, et d'autres traditions • Les micro-organismes, les champignons et les algues • Le monde animal • Les produits de la mer • L'homéopathie L'ostéopathie • La chiropractie • La méditation • L'EMDR • L'EFT L'hypnose • La luminothérapie • L'acupuncture • Les massages

MODULES À LA CARTE EN OPTION : (voir détail page 54-55)

AROMATHÉRAPIE & PHYTOTHÉRAPIE

FLEURS DE BACH

PLANTES MÉDICINALES

LE CHAMP DES THÉRAPIES

MÉDECINE ÉNERGÉTIQUE & DIÉTÉTIQUE CHINOISE

3 STAGES MINIMUM de 9h à 17h à choisir dans la liste
+ Webinaires gratuits de 2 h ((1 semaine après chaque stage choisi)

HOMÉOPATHIE 1 : LES PATHOLOGIES AIGÛES - VISIO

Formateur : Dr Philippe Coutand

Du 13 au 17 janvier 2024

RÉFLEXOLOGIE PLANTAIRE - PRÉSENTIEL

Formatrice : Isabelle Ganem

Du 3 au 7 février 2024

DIAGNOSTIC EN MÉDECINE CHINOISE - PRÉSENTIEL

Formatrice : Isabelle Ganem

Du 9 au 13 mars 2024

IRIDOLOGIE - VISIO

Formatrice : Flora Terruzzi

Du 23 au 27 mars 2024

AROMATHÉRAPIE - VISIO

Formateur : Dr Mohamed Helmy Gad

Du 11 au 15 mai 2024

LA CONSULTATION EN NATUROPATHIE NIVEAU 1 - VISIO

(avoir commencé le module 4) Formateur : Dr Mohamed Helmy Gad

Du 1 au 5 juin 2024

LES BIOTHÉRAPIES - VISIO

Formatrice : Dr Nathalie Berthon-Descorsiers

Du 8 au 12 juin 2024

HOMÉOPATHIE 2 : LES PATHOLOGIES CHRONIQUES - VISIO

Formateur : Dr Philippe Coutand

Du 6 au 10 juillet 2024

MASSAGES BIODYNAMIQUES - PRÉSENTIEL

Formateur : Pascal Vergnes

Du 28 septembre au 2 octobre 2024

FLEURS DE BACH - VISIO

Formateur : Dr Mohamed Helmy Gad

Du 12 au 16 octobre 2024

CONSEILLER(ÈRE) EN FLEURS DE BACH

CONTENU - Durée approximative : 12 mois

NOMBRE D'HEURES : 200

- 1 module par correspondance
- Auto-évaluation : QCM en ligne
- 1 stage de 5 jours en **VISIO** (30h)
- 1 Webinaire gratuit de 2 h (après le stage)

Il est nécessaire d'avoir commencé le module 1 pour s'inscrire aux stages

SERVICE + : Stage en entreprise qui peut débiter un mois après votre inscription. Demandez-nous la convention.

MÉTHODES D'ÉVALUATION moyenne 10/20

- 1 devoir final de 30 pages à la fin du module

VALIDATION

CERTIFICAT DE
CONSEILLER EN FLEURS DE BACH

TARIFS

• **LE MODULE
PAR CORRESPONDANCE : 594 €**

Envoi gratuit pour la France

Envoi en Europe : + 10 €

Envoi hors Europe : + 15 €

MODALITÉS DE RÈGLEMENT

- par carte bancaire sur www.cerfpa.com
- par chèques
- par virement

PAIEMENT EN 6 FOIS : 6 chèques X 99 €

PAIEMENT EN 2 FOIS :

(30% à la commande : 178,20 €

solde 70% le mois suivant : 415,80 €)

• **LE STAGE DE 5 JOURS EN VISIO : 590 €**

PAIEMENT EN 2 FOIS : 295 € X 2 mois



HARMONISER LES ÉMOTIONS AU QUOTIDIEN GRÂCE AUX FLEURS DE BACH !

Les Fleurs de Bach sont des élixirs floraux qui permettent d'agir de façon naturelle et positive sur les humeurs et émotions négatives afin de rétablir positivement une harmonie émotionnelle.

C'est en 1936 que le Docteur Edward Bach, Médecin et Homéopathe, a créé une méthode unique et naturelle qui prend en compte l'histoire, le mode de vie et les émotions de l'individu, afin de rétablir une harmonie émotionnelle, parfois perturbée, et qui influe de ce fait sur notre état de santé.

Il a mis au point 38 essences (Les 38 Fleurs de Bach® Original), chaque Fleur de Bach étant associée à une émotion.

Sur la base d'un entretien individuel, le (la) Conseiller(ère) en Fleurs de Bach va s'intéresser au vécu émotionnel de la personne à aider, à l'émotion qu'elle ressent, à son humeur, à son tempérament et à sa personnalité afin de lui conseiller les Fleurs de Bach les plus appropriées pour lui permettre de mieux gérer ses émotions.

Ni médecin, ni psychologue, ni psychothérapeute, Le (la) Conseiller(ère) en Fleurs de Bach a pour champ d'action les émotions. Il n'a pas pour rôle de soigner une maladie à proprement parler, mais à accompagner la personne à rééquilibrer ses émotions et ses humeurs afin de les changer positivement.

VOTRE NOUVELLE VIE PROFESSIONNELLE !

Les Conseillers en Fleurs de Bach exercent généralement en profession libérale ou, plus fréquemment, en tant qu'auto-entrepreneur.

De nombreux professionnels utilisent et conseillent les Fleurs de Bach en complément d'une autre activité, comme un outil supplémentaire à leur champ de pratique.

Les naturopathes, les psychothérapeutes, les énergéticiens, les praticiens en autres approches, peuvent utiliser les Fleurs de Bach en complément de leurs techniques.



PROGRAMME CONSEILLER(ÈRE) EN FLEURS DE BACH

1 MODULE PAR CORRESPONDANCE

Module : Les Fleurs de Bach - 1 devoir final de 30 pages

Formateur : Dr Mohamed Helmy Gad

FLORITHÉRAPIE DE BACH

Qu'appelle-t-on « thérapie florale » ?

La macération solaire - La decoction - L'immersion - Le goutte à goutte - Le cristal de roche

Les bases philosophiques de l'art de guérir selon Bach

Les cinq principes thérapeutiques

LES SEPT MALADIES FONDAMENTALES DE L'HOMME

Concepts de base et niveaux d'action

Mode d'action des remèdes

Les différentes présentations des essences florales

Les Fleurs de Bach et les typologies humaines

Comment travailler avec les essences florales ?

LES ESSENCES FLORALES

LES FLEURS ET LES TYPOLOGIES HUMAINES

LES PEURS : Rock rose (hélianthème à feuilles rondes)

Mimulus (mimule tacheté) - Cherry plum (prunier myrobolan)

Aspen (peuplier tremble) - Red chestnut (marronnier à fleurs rouges)

LES PEURS SELON LES DIFFÉRENTES ESSENCES FLORALES

Typologies spécifiques

Agrimony - Aspen - Beech - Centaury - Cerato - Cherry Plum

Chestnut Bud - Chicory - Clematis - Crab Apple - Elm - Gentian

Gorse - Heather - Honeysuckle - Impatiens - Larch - Mustard

Oak Pine - Red Chestnut - Rock Water - Scleranthus - Sweet

Chestnut - Vervain - Vine - Walnut - Water Violet - White Chest-

nut Wild Oat - Wild Rose - Willow

L'INCERTITUDE

Cerato (plumbago) - scleranthus (gravelle annuelle)

Gentian (gentiane bleue) - Gorse - Hornbeam (charme)

Wild oat (folle avoine)

LE MANQUE D'INTÉRÊT POUR LE PRÉSENT

Clematis (clématite des haies) - Honeysuckle (chèvrefeuille)

Wild rose (eglantier) - Olive (olivier)

White chestnut (marronnier d'inde à fleurs blanches)

Mustard (moutarde des champs)

Chestnut bud (marronnier d'inde à fleurs blanches, bourgeons)

LA SENSATION DE SOLITUDE

Water violet (violette) - Impatiens (impatiente)

Heather: (callune, fausse bruyère)

L'INFLUENCABILITÉ PAR LES FACTEURS EXTÉRIEURS

AGRIMONY (aigremoine) - CENTAURY (Petite centaurée)

WALNUT (Noyer) - HOLLY (Houx)

LE DÉCOURAGEMENT, LE DÉSEPOIR

Larch (mélèze) - Pine (pin sylvestre) - Elm (orme champêtre)

Sweet chestnut (châtaignier) - Star of bethleem (ornithogale en

ombelle) - Willow (saule blanc) - Oak (chêne)

Crab apple (pommier sauvage)

L'EXCÈS D'EMPRISE SUR LES AUTRES

Chicory (chicorée sauvage) - Vervain (verveine officinale)

Vine (vigne) - Beech (hêtre)

LES ALLERGIES

Rock water (Eau de roche)

MODULES À LA CARTE EN OPTION : (voir détail page 54-55)

MÉDECINE ÉNERGÉTIQUE & DIÉTÉTIQUE CHINOISE

DIÉTÉTIQUE & NUTRITION

AROMATHÉRAPIE & PHYTOTHÉRAPIE

LES PLANTES MÉDICINALES

1 STAGE EN VISIO de 9h à 17h

+ 1 Webinaire gratuit de 2 h (1 semaine après le stage)

STAGE : LES FLEURS DE BACH

Formateur : Dr Mohamed Helmy Gad

Du 12 au 16 octobre 2024

Ce stage est pour but de :

- Comprendre les émotions influençant l'état des personnes
- Sélectionner des fleurs de BACH selon le tempérament, la diathèse et les différentes réactions
- Établir le lien entre les émotions, le tempérament et la diathèse
- Établir un accompagnement en fleurs de BACH.

Présentation :

- des groupes floraux et mise en situation du déroulement d'une séance en fleurs de BACH
- des tempéraments et leurs relations avec l'état émotionnel suivi par des mises en situation pratiques
- des diathèses et leurs interprétations en fleurs de BACH suivi par des mises en situation pratiques
- de la relation entre les maladies et l'état émotionnel suivi par des mises en situation pratiques
- Synthèse globale de l'ensemble des éléments abordés et mise en situation finale

Les matinées sont orientées, généralement, vers les parties théoriques et les après-midis vers les pratiques. Les méthodes de travail sont basées sur l'analyse des situations pratiques jeux de rôle et réflexion individuelle et en groupe

CONSEILLER(ÈRE) EN PLANTES MÉDICINALES

CONTENU - Durée approximative : 12 mois

NOMBRE D'HEURES : 368

- 2 modules par correspondance
- Auto-évaluation : QCM en ligne pour le module 1
- 1 stage de 5 jours en **VISIO** (30h)
- 1 Webinaire gratuit de 2 h (après le stage)

Il est nécessaire d'avoir commencé le module 1 pour s'inscrire aux stages

SERVICE + : Stage en entreprise qui peut débiter un mois après votre inscription. Demandez-nous la convention.

MÉTHODES D'ÉVALUATION moyenne 10/20

- 1 devoir final de 30 pages à la fin de chaque module, soit 2 au total

VALIDATION

CERTIFICAT DE
CONSEILLER EN PLANTES MÉDICINALES

TARIFS

• LE MODULE PAR CORRESPONDANCE : 594 €

Envoi gratuit pour la France
Envoi en Europe : + 10 €
Envoi hors Europe : + 15 €

MODALITÉS DE RÈGLEMENT

- par carte bancaire sur www.cerfpa.com
- par chèques
- par virement

PAIEMENT EN 6 FOIS : 6 chèques X 99 €

PAIEMENT EN 2 FOIS :

(30% à la commande : 178,20 €

solde 70% le mois suivant : 415,80 €)

• LE STAGE DE 5 JOURS EN VISIO : 590 €

PAIEMENT EN 2 FOIS : 295 € X 2 mois



Certaines plantes parfument notre jardin, d'autres ont tendance à se développer parfois un peu trop...

La nature cache bien son jeu : les plantes aromatiques et les "mauvaises herbes" ont aussi des propriétés médicinales : à chaque plante sa vertu pour retrouver un état naturel de santé !

LA SANTÉ EST DANS LA NATURE !

Le cursus de Conseiller en Plantes Médicinales est une formation complète pour connaître les vertus des plantes médicinales, leurs principes actifs, leurs applications thérapeutiques, leurs contre-indications. Elles sont utilisées pour leurs propriétés particulières bénéfiques pour la santé humaine, et aussi animale.

L'objectif de cette formation est de vous donner des outils théoriques et pratiques afin d'être formé en tant que Conseiller en Plantes Médicinales auprès des particuliers, élargir vos connaissances si vous êtes déjà un professionnel des médecines douces ou tout simplement pour un usage quotidien dans le cadre familial.

Les médecines naturelles ne prétendent pas se substituer à l'allopathie, mais offrent une autre possibilité qui peut être complémentaire.

VOTRE NOUVELLE VIE PROFESSIONNELLE !

Le Conseiller en Plantes Médicinales peut travailler dans divers secteurs d'activités en tant que conseiller-vendeur de produits bien-être, cosmétiques et thérapeutiques dérivés des Plantes Médicinales, en boutique de produits bio et naturels.

Cette formation est également un atout supplémentaire pour les producteurs, les distributeurs, et les représentants de plantes médicinales et pour toute activité liée à la santé au naturel (naturopathe, ...).

PROGRAMME CONSEILLER(ÈRE) EN PLANTES MÉDICINALES

2 MODULES PAR CORRESPONDANCE

Module 1 : Aromathérapie & Phytothérapie

1 devoir final de 30 pages

Formateur : Dr Mohamed Helmy Gad

PHYTOTHÉRAPIE

- Utilisation des plantes • L'infusion • La décoction
- La digestion • La macération • Extraits fluides • Extraits secs
- Teintures officinales codex • Alcoolatures • Teintures mères
- Nébulisat • Poudre de plantes • Cryobroyage
- Le conseil en phytothérapie • Les tisanes • Les gélules
- Les teintures mères • Les extraits fluides
- Fiches pratiques de A à Z : ail - angélique - alfalfa - ananas argousier - armoise - artichaut- aubépine - avoine - ballote bambou - bardane - boldo - bouillon blanc - bouleau - bourdaine - bruyère - busserole - camomille romaine.... tussilage - valériane - verveine odorante - vigne rouge

AROMATHÉRAPIE

- La distillation à la vapeur d'eau • L'expression à froid
- L'enfleurage • L'incision • Conseils d'utilisation des HE
- Principaux composants chimiques • Les Huiles Essentielles
- Précautions d'emploi des Huiles Essentielles
- Les hydrolats • Les huiles végétales • La gemmothérapie
- Pathologies courantes

Module 2 : Les plantes médicinales

1 devoir final de 30 pages

Formateur : Dr Mohamed Helmy Gad

- Plantes stimulantes et excitantes du système nerveux
- Plantes sédatives • Plantes agissant sur l'appareil digestif
- Plantes cholagogues • Cholérétiques • Antispasmodiques
- Anti-diarrhéiques • Plantes ayant une action stimulante sur la digestion • Plantes toniques reconstituantes, apéritives
- Plantes stomachiques, à pansement gastro-intestinal.
- Plantes à visée purgative, plantes vermifuges
- Plantes antihelminthiques • Plantes à propriétés ténifuges
- Plantes agissant sur l'appareil respiratoire
- Plantes à action antitussive, à action béchique • Plantes expectorantes, fluidifiantes • Plantes aidant à la préparation de pâtes pectorales • Plantes pour gargarismes/ des voies respiratoires • Plantes actives sur le système cardiaque
- Plantes à action hypotensive • Plantes antiseptiques urinaires • Plantes actives sur les troubles menstruels • Plantes diurétiques • Plantes actives sur la peau • Plantes vulnérables et cicatrisantes • Plantes à propriété antimicrobienne • Plantes à action émollissante • Plantes à action antalgique locale
- Plantes actives sur le système circulatoire • Opérations préliminaires à l'utilisation de la plante : la cueillette, le séchage, la dessiccation, le pesage, la pulvérisation, le tamisage
- Utilisation de la plante : la poudre, la macération, l'infusion, la décoction, le mélange de plantes, la conservation, l'étiquetage
- Législation • Vente de plantes médicinales autorisées

MODULES À LA CARTE EN OPTION : (voir détail page 54-55)

FLEURS DE BACH

MÉDECINE ÉNERGÉTIQUE & DIÉTÉTIQUE CHINOISE

DIÉTÉTIQUE & NUTRITION

1 STAGE EN VISIO de 9h à 17h
+ 1 Webinaire gratuit de 2 h (1 semaine après le stage)

STAGE - AROMATHÉRAPIE, UTILISATION DES HUILES ESSENTIELLES

Formateur : Dr Mohamed Helmy Gad

Du 11 au 15 mai 2024

Ce stage est pour but de :

- Apprendre les calculs en mg, ml et gouttes,
- Pratiquer/utiliser les calculs dans le cadre de situations pratiques,
- Être capable d'établir le lien entre les calculs et les situations pratiques,
- Réaliser l'importance de connaître les groupes biochimiques,
- Appliquer les règles d'utilisation des HEs,
- Réaliser les risques de l'utilisation des huiles essentielles,
- Être capable d'établir des conseils naturopathiques en se basant sur ces analyses.

Définitions et les calculs de concentration des huiles essentielles

Réglementations et règles d'utilisations des huiles essentielles

Présentation des tempéraments et des diathèses comme méthodes de sélection des huiles essentielles

Présentation du référentiel bioélectrique et groupes biochimiques comme méthodes de sélection des huiles essentielles

Présentation de quelques huiles essentielles, les hydrolats et les interactions médicamenteuses

Synthèse globale de l'ensemble des éléments abordés et mise en situation finale

Les méthodes du travail sont basées sur l'analyse des situations pratiques, jeux de rôles et réflexion individuel et en groupe.

Toutes les présentations seront suivies par des situations pratiques pour approfondir et intégrer l'apprentissage.

CONSEILLER(ÈRE) EN AROMA-PHYTOTHÉRAPIE

CONTENU - Durée approximative : 12 mois

NOMBRE D'HEURES : 365

- 1 module par correspondance
- Auto-évaluation : OCM en ligne
- 1 stage de 5 jours en **VISIO** (30h)
- 1 Webinaire gratuit de 2 h (après le stage)

Il est nécessaire d'avoir commencé le module 1 pour s'inscrire aux stages

MÉTHODES D'ÉVALUATION moyenne 10/20

- 1 devoir final de 30 pages à la fin du module

VALIDATION

CERTIFICAT EUROPÉEN DE COMPÉTENCES PROFESSIONNELLES DE
CONSEILLER EN AROMA-PHYTOTHÉRAPIE
agrée par la

Fédération Européenne Des Écoles 

TARIFS

• **LE MODULE PAR CORRESPONDANCE : 594 €**

Envoi gratuit pour la France

Envoi en Europe : + 10 €

Envoi hors Europe : + 15 €

MODALITÉS DE RÈGLEMENT

- par carte bancaire sur www.cerfpa.com
- par chèques
- par virement

PAIEMENT EN 6 FOIS : 6 chèques X 99 €

PAIEMENT EN 2 FOIS :

(30% à la commande : 178,20 €

solde 70% le mois suivant : 415,80 €)

• **LE STAGE DE 5 JOURS EN VISIO : 590 €**

PAIEMENT EN 2 FOIS : 295 € X 2 mois

CERTIFICAT EUROPÉEN



LE CERFPA, Première école à être reconnue pour préparer le Certificat Européen de Compétences Professionnelles de Conseiller en Aroma & phytothérapie, par la Fédération Européenne Des Écoles (FEDE)

Depuis des siècles l'homme se soigne avec les plantes. La majorité des médicaments actuels ont d'ailleurs pour origine la synthèse de molécules extraites des plantes.

FAITES DE VOTRE PASSION UN MÉTIER !

La phytothérapie a recours à tous les éléments de la plante : feuille, fruit, fleur, bourgeon, racine, tige, écorce, graines ou encore bulbes qui sont utilisés pour leurs vertus médicinales. La plante a une action douce et profonde, la synergie des substances agit de façon harmonieuse contre les symptômes.

L'aromathérapie utilise, quant à elle, des extraits de certaines plantes, que l'on appelle des huiles essentielles (ou HE). Elles sont utilisées pour traiter un grand nombre de dysfonctionnements physiques et d'ordre émotionnel.

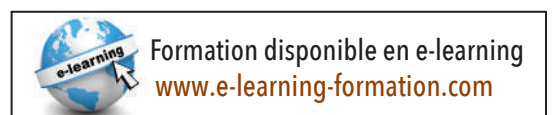
L'aromathérapie et la phytothérapie ont pour objet de renforcer et de stimuler le système de défenses naturelles de chaque organisme. L'utilisation de ces médecines alternatives vise la prévention de la maladie.

Le rôle du Conseiller en Aroma-Phytothérapie est donc de guider tous ceux qui souhaitent soulager leurs maux par une alternative naturelle. Il va proposer des plantes sous la forme d'huiles essentielles, de tisanes, de gélules... en fonction de la pathologie et aussi de la préférence des personnes et en assurera le suivi.

VOTRE NOUVELLE VIE PROFESSIONNELLE !

La grande majorité des Conseillers en Aroma-Phyto exercent en cabinet privé.

A noter que son activité s'exerce soit avec un statut salarié ou comme intervenant ponctuel dans toute structure où les conseils en solutions naturelles sont demandés : les établissements de bien-être, de santé, les magasins bio...



PROGRAMME CONSEILLER(ÈRE) EN AROMA-PHYTOTHÉRAPIE

1 MODULE PAR CORRESPONDANCE

Module : Aromathérapie & Phytothérapie

1 devoir final de 30 pages

Formateur : Dr Mohamed Helmy Gad

PHYTOTHERAPIE

- Utilisation des plantes • L'infusion • La décoction
- La digestion • La macération • Extraits fluides • Extraits secs
- Teintures officinales codex • Alcoolatures • Teintures mères • Nébulisat • Poudre de plantes • Cryobroyage
- Le conseil en phytothérapie • Les tisanes • Les gélules
- Les extraits fluides
- Fiches pratiques : ail - angélique - alfalfa - ananas argousier armoise - artichaut - aubépine - avoine - ballote - bambou bardane - boldo - bouillon blanc - bouleau - bourdaine bruyère busserole - camomille romaine - canneberge cassis cerise - chardon marie - chicorée - chiendent chrysanthellum coquelicot - curcuma - cyprès - desmodium échinacée éleuthéroque eucalyptus - fenouil - fénugrec fragon frêne - fucus fumeterre garcinia - gingembre ginkgo biloba - ginseng giroflier - guarana hamamélis haricot - harpagophytum - houblon - ispaghul - kola konjac laurier lin lithothame - maca marronnier d'Inde - marrube blanc - maté - mauve - mélilot - mélisse - menthe poivrée millepertuis - myrtille noyer - olivier oranger - orthosiphon ortie - partenelle - passiflore - pavot de Californie - pensée sauvage - petite pervenche - piloselle - pin - pissenlit plantain - prêle des champs - propolis - radis noir - réglisse reine des prés - rhodiola - rhubarbe romarin - ronce - sarriette sauge off. - saule blanc - séné shiitaké - spiruline - thé vert thym vulgaire - tilleul trèfle rouge - tussilage - valériane verveine odorante - vigne rouge - viorne obier

AROMATHERAPIE

- La distillation à la vapeur d'eau • L'expression à froid
- L'enflourage • L'incision • Conseils d'utilisation des HE
- Principaux composants chimiques
- Les Huiles Essentielles : basilic - bergamote - bois de rose camomille romaine - cannelle Ceylan / Chine - carotte - cèdre de l'Atlas - ciste - citron - coriandre - cumin - curcuma - cyprès encens - épinette noire - estragon - eucalyptus citronné eucalyptus globulus / radié - gaulthérie - genévrier - géranium rosat - gingembre - girofle - hélichryse - laurier - lavande aspic lavande vraie - lémongrass - mandarine rouge - marjolaine - menthe poivrée / verte - myrte rouge - néroli - niaouli orange douce - origan - palmarosa - patchouly - PG bigarade pin - ravintsara - ravensare - romarin à camphre - romarin cinéol - verbénone - santal - sapin de Sibérie - sarriette - sauge sclérée - tea tree - verveine odorante - ylang ylang
- Précautions d'emploi des Huiles Essentielles
- Les hydrolats • Les huiles végétales • La gemmothérapie
- Pathologies courantes

MODULES À LA CARTE EN OPTION : (voir détail page 54-55)

FLEURS DE BACH

MÉDECINE ÉNERGÉTIQUE & DIÉTÉTIQUE CHINOISE

1 STAGE EN VISIO de 9h à 17h

+ 1 Webinaire gratuit de 2 h (1 semaine après le stage)

STAGE - AROMATHÉRAPIE, UTILISATION DES HUILES ESSENTIELLES

Formateur : Dr Mohamed Helmy Gad

Du 11 au 15 mai 2024

Ce stage est pour but de :

- Apprendre les calculs en mg, ml et gouttes,
- Pratiquer/utiliser les calculs dans le cadre de situations pratiques,
- Être capable d'établir le lien entre les calculs et les situations pratiques,
- Réaliser l'importance de connaître les groupes biochimiques,
- Appliquer les règles d'utilisation des HEs,
- Réaliser les risques de l'utilisation des huiles essentielles,
- Être capable d'établir des conseils naturopathiques en se basant sur ces analyses.

Définitions et les calculs de concentration des huiles essentielles

Réglementations et règles d'utilisations des huiles essentielles

Présentation des tempéraments et des diathèses comme méthodes de sélection des huiles essentielles

Présentation du référentiel bioélectrique et groupes biochimiques comme méthodes de sélection des huiles essentielles

Présentation de quelques huiles essentielles, les hydrolats et les interactions médicamenteuses

Synthèse globale de l'ensemble des éléments abordés et mise en situation finale

Les méthodes du travail sont basées sur l'analyse des situations pratiques, jeux de rôles et réflexion individuel et en groupe.

Toutes les présentations seront suivies par des situations pratiques pour approfondir et intégrer l'apprentissage.

HOMÉOPATHIE

CONTENU - Durée approximative : 12 mois

NOMBRE D'HEURES : 400

- 2 modules par correspondance
- Auto-évaluation : QCM en ligne
- 2 stages de 5 jours en **VISIO** (60h)
- 2 Webinaires gratuits de 2 h (1 après chaque stage)

Il est nécessaire d'avoir commencé le module 1 pour s'inscrire aux stages

MÉTHODES D'ÉVALUATION moyenne 10/20

- 1 devoir final de 30 pages à la fin de chaque module, soit 2 au total

VALIDATION

CERTIFICAT DE
FORMATION EN HOMÉOPATHIE

TARIFS

• **LE MODULE
PAR CORRESPONDANCE : 594 €**

Envoi gratuit pour la France
Envoi en Europe : + 10 €
Envoi hors Europe : + 15 €

MODALITÉS DE RÈGLEMENT

- par carte bancaire sur www.cerfpa.com
- par chèques
- par virement

PAIEMENT EN 6 FOIS : 6 chèques X 99 €

PAIEMENT EN 2 FOIS :

(30% à la commande : 178,20 €
solde 70% le mois suivant : 415,80 €)

• **LE STAGE DE 5 JOURS EN VISIO : 590 €**

PAIEMENT EN 2 FOIS : 295 € X 2 mois



L'homéopathie a déjà plus de deux cents ans et son nombre de disciples ne fait qu'augmenter à travers le monde. Médecine à part entière, non invasive, non chimique, dénuée d'effets secondaires ou nocifs sur l'organisme, elle est une voie privilégiée vers un état de bonne santé retrouvée.

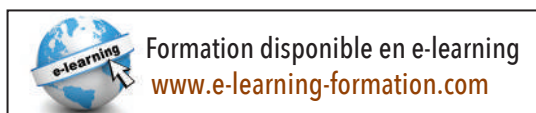
L'apprentissage de l'homéopathie va vous permettre tout d'abord de vous familiariser avec les pathologies courantes : en comprendre les causes, les mécanismes ainsi que la symbolique, et ce pour arriver à identifier le remède homéopathique le plus adapté pour guérir telle ou telle affection.

Mais l'homéopathie est bien plus qu'un simple outil de l'arsenal thérapeutique face à la maladie. L'inconscient qui nous guide de façon pratiquement anonyme est accessible à la thérapeutique homéopathique à travers l'étude plus approfondie des remèdes avec leurs spécificités psychiques. C'est un abord psychothérapeutique que vous allez découvrir.

Le remède sera alors un moyen de lever des blocages psychologiques anciens, de traiter des comportements automatiques ou compulsifs ainsi que d'appréhender de vieilles pathologies qui ne sont souvent que le fruit de blessures anciennes vécues au niveau psychoaffectif.

VOTRE NOUVELLE VIE PROFESSIONNELLE !

Les étudiants obtiennent un certificat en homéopathie qui leur donne la possibilité de conseiller en remèdes homéopathiques. Seuls les médecins ont le droit de prescrire une ordonnance.



PROGRAMME HOMÉOPATHIE

2 MODULES PAR CORRESPONDANCE

Module 1 : Homéopathie niveau 1

1 devoir final de 30 pages

Formateur : Dr Philippe Coutand

- Qu'est ce que le remède homéopathique
- Constitutions • Diathèses • Les dilutions
- Les différents courants dans l'homéopathie
- Jusqu'où aller avec les remèdes
- Les remèdes de constitutions*
- Calcaréa carbonica, Calcaréa phosphorica
- Calcaréa fluorica, Carcininum et ses secrets
- Les remèdes de la fièvre • La grippe et ses remèdes
- Le coryza • Les sinusites • Les rhino-pharyngites
- Remèdes : Phosphorus, Phosphoric acidum,
- Kali phosphoricum, Natrum muriaticum,
- Mézéréum ou la perte des repères
- Les otites • Les angines • Les laryngites • Les trachéites
- Remèdes : Mercurius, Phytolacca, Thuya, Hépar,
- Sulfur, Drosera, Spongia
- Le rhume des foins ou coryza spasmodique
- L'asthme et ses remèdes en traitement de fond
- Les horaires de déclenchement de la toux
- Les bronchites et les expectorations • Les allergies O.R.L.
- Remèdes : Kali bichromicum, Stannum, Bryonia,
- Aralia racemosa, Sambucus, Kali carbonicum
- Les maladies infantiles • Les verminoses • Les aphtes
- Les remèdes : Tarentula hispanica, Sulfur, Senna, Cina, Aconit, Belladonna
- La grossesse • L'accouchement • L'allaitement
- Le traitement eugénique du fœtus
- Remèdes : Anacardium orientale, Lycopodium,
- Silicéa, Ignatia
- L'Homéopathie au féminin • Dysménorrhées
- Hyperménorrhée • Leucorrhées • Troubles des règles
- Fibromes • Métrorragies • Ménopause et ostéoporose

Module 2 : Homéopathie niveau 2

1 devoir final de 30 pages

Formateur : Dr Philippe Coutand

- L'appareil digestif • Diarrhées • Constipation
- Ulcères d'estomac et brûlures digestives • Intolérance au lait
- Remèdes : China, Nux vomica et nux moschata, Graphites, Baryta carbonica, Arsenicum album et les autres Arsenic
- Traumatismes et fractures • Piqûres • Brûlures
- Coup de soleil • Préparation aux interventions chirurgicales
- Remèdes: Gelsemium, Opium, Arnica, Apis, Ruta
- Arthrose et arthrite • Remèdes en fonction des saisons, climatologie • La goutte • Le torticolis
- La périarthrite scapulo humérale • L'épicondylite
- Lombalgies et sciatiques • Pathologie du genou
- Remèdes : Rhus toxicodendron, Rhododendron, Natrum sulfuricum, Lithium carbonicum
- Anxiété • Insomnies • Spasmophilie • La dévalorisation
- La culpabilité • La peau : Eczéma • Psoriasis
- Prurits et érythèmes • Dermatoses infantiles
- Mycoses cutanées • Acnés... • Remèdes
- L'appareil urinaire: Cystites, Pyélonéphrites, Coliques néphrétiques, Orchites • Hypertrophie de la prostate
- Remèdes : Colibacillinum, Capsicum, Cantharis, Conium, Berbéris, Les ammonium
- Endocrinologie: Hypothyroïdie et Hyperthyroïdie
- Insuffisance pancréatique, diabète
- Remèdes : Les kalis : les épuisés, Argentum nitricum, Iodum, Plumbum, Lycopus
- Neurologie : Coma, Paralysies, Céphalées et migraines, vertiges • Remèdes : Cofféa, Spigélia, Sanguinaria, Cyclamen, Cocculus Tabacum
- Système Cardio-vasculaire • Angine de poitrine
- Palpitations • Hypertension, Hypotension, Artérite
- Remèdes : Secale cornutum, Argentum metallicum, Cactus, Urea, Cuprum metallicum

2 STAGES EN VISIO de 9h à 17h à effectuer dans l'ordre
+ 2 Webinaires gratuits de 2 h (1 semaine après chaque stage)

STAGE 1 : HOMÉOPATHIE 1 : LES PATHOLOGIES AIGÛES

Formateur : Dr Philippe Coutand

Du 13 au 17 janvier 2024

STAGE 2 : HOMÉOPATHIE 2 : LES PATHOLOGIES CHRONIQUES

Formateur : Dr Philippe Coutand

Du 6 au 10 juillet 2024

MODULES À LA CARTE EN OPTION : (voir détail page 54-55)

FLEURS DE BACH - MÉDECINE ÉNERGÉTIQUE & DIÉTÉTIQUE CHINOISE - AROMATHÉRAPIE & PHYTOTHÉRAPIE
LES PLANTES MÉDICINALES

VENDEUR(SE) CONSEIL EN PRODUITS BIO ET NATURELS

CONTENU - Durée approximative : 12 mois

NOMBRE D'HEURES : 336

- 2 modules par correspondance
- Auto-évaluation : QCM en ligne
- 1 webinaire gratuit de 2 h pour le module 2

SERVICE + : Stage en entreprise qui peut débiter un mois après votre inscription. Demandez-nous la convention.

MÉTHODES D'ÉVALUATION moyenne 10/20

- 1 devoir final de 30 pages à la fin de chaque module, soit 2 au total

VALIDATION

CERTIFICAT DE VENDEUR(SE) CONSEIL
EN PRODUITS BIO ET NATURELS

TARIFS

• LE MODULE PAR CORRESPONDANCE : 594 €

Envoi gratuit pour la France
Envoi en Europe : + 10 €
Envoi hors Europe : + 15 €

MODALITÉS DE RÈGLEMENT

- par carte bancaire sur www.cerfpa.com
- par chèques
- par virement

PAIEMENT EN 6 FOIS : 6 chèques X 99 €

PAIEMENT EN 2 FOIS :

(30% à la commande : 178,20 €
solde 70% le mois suivant : 415,80 €)



Le métier de Vendeur(se) Conseil en Produits Bio se développe comme le montre le nombre croissant d'enseignes du secteur Bio. De plus en plus de consommateurs se tournent vers une alimentation plus saine, et plus généralement écologique.

QUE VOTRE ALIMENTATION SOIT VOTRE PREMIÈRE MÉDECINE !

Avec les crises alimentaires qui se sont multipliées ces dernières années, la demande des consommateurs en produits bio n'a jamais été aussi forte. L'avenir est donc assuré et les débouchés sont nombreux.

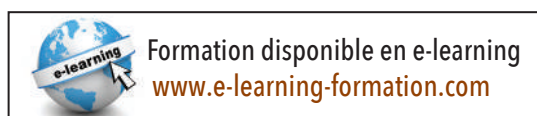
Le Vendeur Conseil en Produits Bio a pour rôle d'informer et de conseiller les clients sur l'alimentation bio, les cosmétiques, les produits de bien-être, d'hygiène et beauté, les produits en aroma/phytothérapie, les diffuseurs-doseurs.

Il fidélisera la clientèle par ses conseils adaptés aux besoins de chacun, participera à la gestion des produits et des stocks, à la mise en valeur des rayons et du point de vente par un service spécialisé (animation du magasin, promotion des produits...).

VOTRE NOUVELLE VIE PROFESSIONNELLE !

Le Vendeur(se) Conseil en Produits Bio et Naturels occupe un emploi au sein d'un magasin ou supermarché biologique ou naturel.

Il peut également assurer un poste d'animateur(trice) de vente pour les marques bio ou naturelles diffusées en magasins diététiques, ainsi que dans la grande distribution.



2 MODULES PAR CORRESPONDANCE

Module 1 : Devenir Vendeur(se) conseil en produits Bio

& naturels - 1 devoir final de 30 pages

Formatrice : Marie-Josèphe Burgun

- L'agriculture biologique
- Définition
- La place de l'agriculture bio dans le monde
- Les instituts de recherche, fédérations, organisations et associations à connaître
- Les normes : textes en vigueur, labels
- Le marché de la Bio
- La consommation bio en France
- Les distributeurs
- Le marché des magasins spécialisés
- Les chaînes et réseaux
- Le consommateur Bio
- La connaissance du client bio
- Profil
- Panier moyen
- Les bases de la vente
- Le premier contact : Tableau des 4 X 20
- L'accueil
- La demande du client
- Démarche psychologique
- Démarche comportementale / Système VAKOG
- Les différents modes d'alimentation
- L'alimentation macrobiotique
- L'alimentation végétarienne
- La diététique hygiéniste
- Compatibilités alimentaires
- Les produits bio alimentaires • Les algues • Les céréales
- Le café • Les légumineuses • Les confiseries
- Les laits végétaux • Les farines et le pain • Les huiles
- Les produits de la ruche Les graines germées • Les œufs
- Le pain Essène • Les huiles • Le soja • Le calendrier des fruits et légumes de saisons • Les boissons bio
- Les aliments pour animaux
- Les produits bio non-alimentaires
- Les rayons entretien, de cosmétique et d'hygiène
- Processus de fabrication d'un cosmétique bio
- Quelques produits et leurs applications
- Les compléments alimentaires
- Les plantes: Phytothérapie • Aromathérapie
- Élixirs floraux, fleurs de Bach
- Gemmothérapie
- Les minéraux, oligo-éléments et vitamines
- Autres compléments...

Module 2 : Diététique & Nutrition - 1 devoir final de 30 pages

+ 1 *webinaire gratuit de 2 h*

Formatrice : Cécile Moro-Alvarez

- Notions de chimie et de physiologie cellulaire: glucides, lipides, acides gras, oméga 3/6, les protéines...
- Alimentation ancienne et moderne
- Le problème des laits animaux, des céréales domestiques, des modes de cuisson
- La pollution alimentaire : additifs...
- Les principes des régimes alimentaires, avantages et limites
- La méthode Kousmine
- La méthode Burger
- La méthode Fradin
- Le végétarisme • Le végétalisme
- L'instinctothérapie • Le crudivorisme et le frugivorisme
- La macrobiotique • Le calorisme
- Equilibre acido-basique
- Théorie de l'engraissement et de l'élimination
- Pathologies d'élimination : acné, eczéma, bronchite chronique, asthme, infections à répétition...
- Rôle des aliments et vitalité
- Les vitamines
- Les radicaux libres
- Les acides gras polyinsaturés
- Les terrains : carence en AGPI, hypoglycémique, acide, neurodystonique, baso-colitique, intoxiqué, dégénératif...
- Le stress
- La toxémie
- Combinaisons alimentaires et états pathologiques
- Drainage des toxines • Maladie et altération de terrain
- Les émonctoires intestinaux et ses draineurs
- Le désincrustage des déchets profonds
- Le jeûne • Les cures de fruits • Les diètes
- La cure d'eau distillée
- Bain hyper thermique
- Vitamines et compléments alimentaires
- L'hygiène intestinale • La démarche psychologique
- Nutrition et psychisme : le langage du corps
- Le roman noir du sucre blanc
- Pour chaque situation, une alimentation : le bébé, l'enfant, l'adolescent, la femme enceinte, la personne âgée, le sportif, la personne en surpoids, le poids symbolique de la nourriture
- Les règles d'or pour maigrir...

MODULES À LA CARTE EN OPTION : (voir détail page 54-55)

LES BIOTHÉRAPIES

LES FLEURS DE BACH

MODULES À LA CARTE EN OPTION

SECTEUR MÉDECINES DOUCES



Nous vous proposons
DES MODULES À LA CARTE EN OPTION
pour compléter et élargir
vos connaissances
dans le **SECTEUR**
DES MÉDECINES DOUCES

LISTE NON EXHAUSTIVE - VOIR PAGE 78

et sur www.cerfpa.com

**TARIF DU MODULE
PAR CORRESPONDANCE : 594 €**

Envoi gratuit pour la France
Envoi en Europe : + 10 €
Envoi hors Europe : + 15 €

MODALITÉS DE RÉGLEMENT

- Par carte bancaire sur www.cerfpa.com
- Par chèques • Par virement

PAIEMENT EN 6 FOIS : 6 chèques X 99 €

PAIEMENT EN 2 FOIS :

30% à la commande : 178,20 €

solde 70% le mois suivant : 415,80 €

MODULE : MÉDECINE ÉNERGÉTIQUE & DIÉTÉTIQUE CHINOISE

Formatrice : Monique Escoffier - 1 devoir final de 30 pages

Historique - Les 3 trésors - Le shen - La conscience organisatrice
Le Qi : énergie vitale - Le jing : essence vitale - Le yin et le yang
Correspondances vide et plénitude - Les 5 éléments : le bois - le feu
la terre - le métal - l'eau - Leurs correspondances -
Cycle d'engendrement - de contrôle - Déséquilibres -
Organes et entrailles - Leurs relations - Leurs principales correspondances
Leurs principales pathologies -
Fonctions générales du sang et des liquides organiques
Les 6 excès : le vent - le froid - la canicule - l'humidité - la sècheresse - la chaleur
Les 7 sentiments : la joie - la colère - la tristesse - la pensée - l'accablement - la peur
la frayeur
La langue (approche) : enduits et formes - topographie
Les principaux pous chinois : localisation-palpation-pous
superficiel-profond...
DIÉTÉTIQUE CHINOISE : Saveur des aliments et correspondances :
acide-amère-douce-piquante-salée - La nature des aliments : chaud, tiède, neutre,
frais, froid - Les principaux déséquilibres énergétiques des organes & entrailles et les
saveurs appropriées
Stagnation du Qi - Les cuissons alimentaires ...

MODULE : LES BIOTHÉRAPIES - 1 devoir final de 30 pages

Formatrice : Dr Nathalie Berthon-Descorsiers

Alimentation et micronutrition - L'hydrothérapie - La cure thermale
La thalassothérapie - La balnéothérapie - Le plasma de Quinton
L'hydroxydase - Les bienfaits de la chaleur : Le hammam - Le sauna La
bouillotte - La lithothérapie Les minéraux - L'oligothérapie
La gemmothérapie - Les richesses du monde végétal - Plantes issues de la
médecine ayurvédique, de la médecine traditionnelle chinoise, et d'autres
traditions - Les micro-organismes, les champignons et les algues Le monde
animal - Les produits de la mer - L'homéopathie
L'ostéopathie La chiropractie - La méditation - L'EMDR - L'EFT - L'hypnose -
La luminothérapie L'acupuncture - Les massages - L'art-thérapie

MODULE : THÉRAPIE, PHYSIQUE QUANTIQUE & NEUROSCIENCES

Formateurs : Florian et Philippe Ransford - 1 devoir final de 30 pages

Génèse de la théorie de l'holomatière - Méthodologie scientifique
Histoire des Sciences classiques
Histoires des Sciences modernes - 1^{ère} révolution Quantique : la constante de Planck
Limites des modèles actuels - Ce que l'on sait de la physique quantique et ce qui reste à
résoudre - Les paradoxes apparents - Les bizarreries quantiques
2^e révolution Quantique : L'onde quantique et le choix immanent
Le principe de quantition - La supralité - Le principe de cohérence
Le bouquet quantique - 3^e révolution quantique : Le cerveau, organe de la conscience
Le fonctionnement sensori-moteur et le mystère des qualia
La mémoire et la grande toile suprale - Autonomie sanitaire et conscience
Autonomie économique et conscience - Ces merveilleux pouvoirs qui sont les miens
Qui suis-je ? (l'ego comme entité exo-causale) - Allumer l'âme d'un groupe
Comment vivre les pouvoirs de la conscience ?
Comment faciliter cela chez ceux que j'accompagne ? Nouveau regard sur le réel

MODULES À LA CARTE EN OPTION

SECTEUR MÉDECINES DOUCES

MODULE : LES FLEURS DE BACH - 1 devoir final de 30 pages Formateur : Dr Mohamed Helmy Gad

Florithérapie de Bach : Qu'appelle-t-on « thérapie florale » ? - La macération solaire - La décoction - L'immersion - Le goutte à goutte
Le cristal de roche - Les bases philosophiques de l'art de guérir selon Bach - Les cinq principes thérapeutiques
Les 7 maladies fondamentales de l'homme - Concepts de base et niveaux d'action - Mode d'action des remèdes
Les différentes présentations des essences florales - Les Fleurs de Bach et les typologies humaines
Les essences florales - Les fleurs et les typologies humaines - Les peurs - Le manque d'intérêt pour le présent - La sensation de solitude
L'influencabilité par les facteurs extérieurs - Le découragement - Le désespoir - L'excès d'emprise sur les autres - Les allergies

MODULE : LES PLANTES MÉDICINALES

1 devoir final de 30 pages
Formateur : Dr Mohamed Helmy Gad

Plantes stimulantes et excitantes du système nerveux
Plantes sédatives - Plantes agissant sur l'appareil digestif
Plantes cholagogues - Cholérétiques - Antispasmodiques
Anti-diarrhéiques - Plantes ayant une action stimulante sur la digestion
Plantes toniques reconstituantes, apéritives
Plantes stomachiques, à pansement gastro-intestinal
Plantes à visée purgative, plantes vermifuges
Plantes antihelminthiques - Plantes à propriétés ténifuges
Plantes agissant sur l'appareil respiratoire
Plantes à action antitussive, à action béchique
Plantes expectorantes, fluidifiantes
Plantes aidant à la préparation de pâtes pectorales
Plantes pour gargarismes/ des voies respiratoires
Plantes actives sur le système cardiaque
Plantes à action hypotensive - Plantes antiseptiques urinaires
Plantes actives sur les troubles menstruels - Plantes diurétiques
Plantes actives sur la peau - Plantes vulnérables et cicatrisantes
Plantes à propriété antimicrobienne - Plantes à action émolliente
Plantes à action antalgique locale
Plantes actives sur le système circulatoire - Opérations préliminaires
à l'utilisation de la plante : la cueillette, le séchage, la dessiccation, le pesage, la pulvérisation, le tamisage
Utilisation de la plante : la poudre, la macération, l'infusion, la décoction, le mélange de plantes, la conservation, l'étiquetage
Législation - Vente de plantes médicinales autorisées

MODULE : DIÉTÉTIQUE & NUTRITION

1 devoir final de 30 pages
Formatrice : Cécile Moro-Alvarez

Alimentation physiologique et différents régimes
Rôle des aliments et vitalité
Combinaisons alimentaires et états pathologiques
Drainage des toxines maladie et altération de terrain
Les émonctoires intestinaux et ses draineurs
Le désincrustage des déchets profonds - Le jeûne - Les diètes
La cure d'eau distillée - Bain hyperthermique
L'apport en vitamines et en compléments alimentaires
L'hygiène intestinale...

MODULE : AROMATHÉRAPIE & PHYTOTHÉRAPIE

1 devoir final de 30 pages
Formateur : Dr Mohamed Helmy Gad

PHYTOTHÉRAPIE : Utilisation des plantes - L'infusion - La décoction
La digestion - La macération - Extraits fluides - Extraits secs
Teintures officinales codex - Alcooolatures - Teintures mères
Nébulisat - Poudre de plantes - Cryobroyage
Le conseil en phytothérapie - Les tisanes - Les gélules
Les teintures mères - Les extraits fluides
Fiches pratiques de A à Z : ail - angélique - alfalfa - ananas - argousier
armoise - artichaut - aubépine - avoine - ballote bambou
bardane boldo - bouillon blanc - bouleau - bourdaine - bruyère
busserole camomille romaine... tussilage - valériane
verveine odorante - vigne rouge
AROMATHÉRAPIE
La distillation à la vapeur d'eau - L'expression à froid
L'enfleurage - L'incision - Conseils d'utilisation des HE
Principaux composants chimiques - Les Huiles Essentielles
Précautions d'emploi des Huiles Essentielles
Les hydrolats - Les huiles végétales - La gemmothérapie
Pathologies courantes

MODULE : LE CHAMP DES THÉRAPIES

1 devoir final de 30 pages
Formatrice : Aline Bossi

L'iridologie - Anatomie de l'œil - Schema de l'oeil - Anomalies de la vision
les constitutions et somatotopie de l'iris - Les diathèses
Les grands systèmes - Le système nerveux central - Le système neurovégétatif
- Les anneaux de crampes - Les rayons solaires (radii solari) - Les glandes endocrines
- Les organes de digestion et d'élimination - Troubles du métabolisme
- Métabolisme du cholestérol, des lipides et des triglycérides - La circulation du sang et de la lymphe
Les surcharges toxémiques - Les lignes - Anatomie Physiologie du tissu irien
: les cinq couches de l'iris - Etude des constitutions, des terrains et des diathèses
- Les constitutions - Les terrains : comment déceler les terrains : précancéreux
cancéreux - dépressif - infectieux - rhumatismal lymphatique spasmophile
- neurogène - robuste - artérioscléreux - glandulaire F.T.C. (Faiblesse du tissu conjonctif)
- cardiaque - hépatique pancréatique - Techniques par les réflexes
La réflexologie endo-nasale ou sympathicothérapies
La réflexologie plantaire - Diverses techniques de massage
Les zones réflexes du pied - Le massage contre le stress ...

CONSULTANT EN FENG SHUI

CONTENU - Durée approximative : 12 mois

NOMBRE D'HEURES : 336

- 2 modules par correspondance
- Auto-évaluation : QCM en ligne

MÉTHODES D'ÉVALUATION moyenne 10/20

- 1 devoir final de 30 pages à la fin de chaque module, soit 2 au total

VALIDATION

CERTIFICAT DE CONSULTANT EN FENG SHUI

TARIFS

• **LE MODULE 1
PAR CORRESPONDANCE : 594 €**

Envoi gratuit pour la France
Envoi en Europe & DOM TOM : + 10 €
Envoi hors Europe : + 15 €

MODALITÉS DE RÈGLEMENT

- par carte bancaire sur www.cerfpa.com
- par chèques
- par virement

PAIEMENT EN 6 FOIS : 6 chèques X 99 €

PAIEMENT EN 2 FOIS :

(30% à la commande : 178,20 €
solde 70% le mois suivant : 415,80 €)

• **LE MODULE 2
PAR CORRESPONDANCE : 294 €**

PAIEMENT EN 3 FOIS : 3 chèques x 98 €

PAIEMENT EN 2 FOIS

(30% à la commande : 88,20 €
solde 70% le mois suivant : 205,80 €)

EN OPTION

- **1 STAGE D'UN JOUR EN VISIO : 120 €**
«Réussir votre création d'entreprise»
(voir page 79)

Jeudi 30 novembre 2023

Animé par le Cabinet Expert Comptable BACC35

PAIEMENT EN 2 FOIS POSSIBLE



Le Feng Shui est une discipline vieille de plusieurs siècles, il constitue un art ancien d'origine chinoise dont l'objectif est de faire en sorte que les bâtiments soient situés, conçus et aménagés de manière bénéfique pour les gens qui y vivent et y travaillent, et ce, à divers plans : santé, bonheur, prospérité, spiritualité...

CHANGEZ LA VIE DE VOS CLIENTS GRÂCE AU FENG SHUI !

Le Feng Shui, littéralement « vent » et « eau » en chinois, a pour but d'optimiser la circulation de l'énergie, le Chi, de manière optimale pour produire harmonie et abondance, par l'aménagement de l'environnement.

Au même titre que l'acupuncture ou le tai-chi-chuan qui améliorent la circulation de l'énergie dans notre corps, le Feng Shui a pour but de faciliter ce mouvement dans notre espace de vie. Cette amélioration vise à augmenter la qualité de vie des habitants du foyer ou des occupants d'un bureau, de créer un environnement cohérent qui favorise le bien-être et la réalisation de leurs objectifs. dans leur lieu de vie personnel ou professionnel.

VOTRE NOUVELLE VIE PROFESSIONNELLE !

Le Consultant en Feng Shui exerce en cabinet libéral. Il conseille et réorganise toute habitation chez les particuliers, dans les espaces professionnels et dans sa propre habitation en conformité avec les règles du Feng Shui. Il apporte, par ses connaissances, ses compétences et ses conseils, une aide précieuse à ses clients. Cette formation peut être un complément pour les décorateurs d'intérieurs, le home-staging...

La démarche peut être également personnelle et réserve d'étonnantes découvertes sur soi et sur son environnement.

Sur le territoire français, L'Etat ne demande pas de diplôme pour s'installer avec le titre de Consultant en Feng-Shui . Cependant, pour justifier d'une assurance professionnelle RC Pro (obligatoire) et pour s'inscrire à l'URSSAF ou au RSI, ces organismes demandent de justifier d'un certificat de formation, délivré de préférence par des établissements immatriculés aux ministères officiels (Éducation Nationale, Académie du Rectorat...).



PROGRAMME CONSULTANT EN FENG SHUI

2 MODULES PAR CORRESPONDANCE

Module 1 : Le Feng Shui

1 devoir final de 30 pages

Formatrice : Bérénice Goudard

- Les bases du Feng Shui
- Les sources du Feng Shui
- Les origines
- Les objectifs théoriques et pratiques
- Les énergies constitutives du Feng Shui
- Le Ch'i
- Le Yin et le Yang
- Eléments fondamentaux du Feng Shui
- La genèse des éléments
- La symbolique des éléments
- Connaître et reconnaître les éléments fondamentaux
- Eau • Bois • Feu • Terre • Métal
- Les différents cycles dans l'environnement
- Le cycle Constructeur • Destructeur • Apaisant
- L'organisation des cycles
- L'outil principal : le Ba-Gua
- Savoir utiliser le Ba Gua - Le Positionner
- Le mettre en pratique
- Définir les zones du Ba Gua : Carrière - Réputation
Connaissance Santé - Argent - Amour - Enfant
- Zone Extérieur - Zone Centrale
- Les secteurs et le chiffre KUA
- Présentation des secteurs
- Le chiffre KUA
- La règle de calcul du chiffre KUA
- Exemples d'interprétations
- Les trigrammes
- Définition • Lecture
- L'importance des couleurs
- La chromologie
- Le Feng Shui dans votre quotidien
- Le Feng Shui et la vie privée
- Les avantages du Feng Shui
- Les éléments à favoriser et ceux à éviter
- Le Feng Shui et la vie professionnelle
- Les apports du Feng Shui
- Les éléments à favoriser et ceux à éviter

Module 2 : Le Feng Shui et le jardin

1 devoir final de 30 pages

Formatrice : Bérénice Goudard

- Rappel des principes fondamentaux
- La notion d'éléments
- Les 5 éléments
- La symbolique
- La formation des cycles
- Le cycle constructeur
- Le cycle destructeur
- Le cycle apaisant
- Les zones et secteurs Feng Shui
- Application des règles du Feng Shui à l'espace extérieur
- Reconnaître les éléments
- La Terre
- Le Feu
- L'Eau
- Le Bois
- Le Métal
- Le cycle des énergies
- La symbolique des éléments dans le jardin
- Positionner le Ba Gua
- Lire et interpréter le Ba-Gua dans le jardin
- Le carré Lo Shu
- Mise en pratique du Feng Shui : des nuances importantes
- Feng Shui et espace public
- Feng Shui et espace privé
- Feng Shui et espace neutre
- Feng Shui et espace personnalisé
- Les points nécessitant une attention particulière
- La piscine
- Le potager
- Le verger

MODULES À LA CARTE EN OPTION : (voir détail pages 66-67)
LA RADIESTHÉSIE

CONSULTANT EN RADIESTHÉSIE ET GÉOBIOLOGIE

CONTENU - Durée approximative : 18 mois

NOMBRE D'HEURES : 504

- 3 modules par correspondance
- Auto-évaluation : QCM en ligne

MÉTHODES D'ÉVALUATION *moyenne 10/20*

- 1 devoir final de 30 pages à la fin de chaque module, soit 3 au total

VALIDATION

CERTIFICAT DE CONSULTANT
EN RADIESTHÉSIE ET GÉOBIOLOGIE

TARIFS

• **LE MODULE
PAR CORRESPONDANCE : 594 €**

Envoi gratuit pour la France
Envoi en Europe : + 10 €
Envoi hors Europe : + 15 €

MODALITÉS DE RÈGLEMENT

- par carte bancaire sur www.cerfpa.com
- par chèques • par virement

PAIEMENT EN 6 FOIS : 6 chèques X 99 €

PAIEMENT EN 2 FOIS :

(30% à la commande : 178,20 €
solde 70% le mois suivant : 415,80 €)

EN OPTION

• **1 STAGE D'UN JOUR EN VISIO : 120 €**
«Réussir votre création d'entreprise»

((voir page 79)

Judi 30 novembre 2023

Animé par le Cabinet Expert Comptable BACC35

PAIEMENT EN 2 FOIS POSSIBLE



La géobiologie consiste à étudier et neutraliser les nuisances diverses affectant l'habitat et les lieux de vie. Le géobiologue étudie la totalité des influences de l'environnement sur le vivant et particulièrement des ondes reliées aux champs magnétiques et électriques, les sources d'eau souterraines, les réseaux métalliques, les failles géologiques, les émetteurs d'ondes à diverses fréquences, certaines formes architecturales, etc... Les perturbations géobiologiques affectent la qualité d'un lieu de vie et influent sur la santé des habitants.

ÉTUDIEZ, MESUREZ ET CORRIGEZ LES NUISANCES DUES À L'ENVIRONNEMENT !

Une étude en géobiologie d'un terrain, d'une maison ou d'un local permet d'identifier les perturbations et de réduire leurs risques sur la santé.

La radiesthésie quant à elle est l'art d'utiliser des outils de détection sensitifs comme les baguettes et les pendules, pour trouver des informations invisibles à l'œil nu mais existantes, comme un passage d'eau sous une maison, une faille, percevoir les vibrations d'impulsions et les radiations diffusées par les objets, les personnes, les animaux, les plantes, les sols... Tout vibre dans la nature, et émet des ondes, que ce soient les humains, les végétaux, les minéraux.

La radiesthésie a beaucoup de domaines d'application : l'hydrologie ou la science des sourciers, la minéralogie, l'archéologie, la découverte de trésors, l'étude d'affaires, l'orientation professionnelle, les recherches des personnes disparues, l'agriculture, l'élevage, la radiesthésie médicale...

VOTRE NOUVELLE VIE PROFESSIONNELLE !

Le Consultant en Radiesthésie et Géobiologie étudie, mesure, évite et corrige les nuisances dues à l'environnement. Il peut ouvrir son cabinet comme consultant et pratiquer la détection pour un usage professionnel, peut développer son activité en intervenant dans les projets de construction et les bâtiments existants (bilan, mesures de champs électriques et magnétiques, mesures cosmo-telluriques, mesures de radio-activité..).

Sur le territoire français, L'Etat ne demande pas de diplôme pour s'installer avec le titre de Consultant en Radiesthésie et Géobiologie. Cependant, pour justifier d'une assurance professionnelle RC Pro (obligatoire) et pour s'inscrire à l'URSSAF ou au RSI, ces organismes demandent de justifier d'un certificat de formation, délivré de préférence par des établissements immatriculés aux ministères officiels (Éducation Nationale, Académie du Rectorat...).

PROGRAMME CONSULTANT EN RADIESTHÉSIE & GÉOBIOLOGIE

3 MODULES PAR CORRESPONDANCE

À EFFECTUER DANS L'ORDRE

Module 1 : La Radiesthésie - 1 devoir final de 30 pages

Formateur : Eric Phalippou

- Définition et historique
- Historique, science et empirisme
- Fonctionnement : Réactions neuromusculaires
- Les deux écoles en radiesthésie
- La théorie physique, mentale
- **Débuter en radiesthésie**
- La prise en main du pendule
- Conventions mentales
- Conseils aux débutants
- Les risques d'erreur
- **Le corps énergie**
- Les trois corps
- Le champ personnel bio-énergétique
- L'effet Kirlian • Le corps éthérique
- Le corps énergétique selon le DR Jeannine Fontaine
- Ajustage et personnalisation des outils de recherche
- Le recentrage : différentes techniques
- Les couleurs de l'aura • Les chakras
- Les centres d'énergie celtiques • Approche des bio-rythmes
- **Les outils de recherche**
- Baguette et pendule • Le lobe antenne • L'antenne de Lécher
- Le bio-tenseur • La recherche avec témoins
- **Les règles à respecter**
- Méthodologie • Les diagrammes de recherche en radiesthésie ondulatoire
- Proposition pour un travail de recherche • Notion d'éthique
- Notion de taux vibratoire • Les protections en radiesthésie

Module 2 : L'habitat sain - 1 devoir final de 30 pages

Formateur : Eric Phalippou

- La qualité du lieu et ses relations avec l'habitant
- Historique, prise de conscience de la relation santé/habitat
- Effet de résonance habitat/habitants...
- Incidences des matériaux de construction
- Matériaux à éviter, matériaux pour habitat sain, proportions, volumes, effets de formes
- Les nuisances électromagnétiques
- Onde porteuse/onde portée
- Ionisation naturelle/artificielle, courant électrique...
- Champs électromagnétiques: hautes et basses fréquences
- Tensions
- Impact sur le vivant, normes nationales et biotiques...
- Sources de nuisances: chauffages électriques, convections, rayonnement, électroménager
- Appareils de loisirs et de confort, téléphones portables, bijoux, amalgames dentaires...

Module 3 : La Géobiologie - 1 devoir final de 30 pages

Formateur : Eric Phalippou

- Définition et historique
- Les énergies cosmo-telluriques dans notre environnement
- Les quatre éléments dans l'habitat
- Les courants d'eau souterrains
- Les failles géologiques
- Les réseaux telluriques
- Recherches telluriques
- Réseaux telluriques globaux
- Recherches et mesures
- Approche de la formologie
- Les effets liés aux formes
- Notions élémentaires
- L'étude d'un habitat
- Notion d'éthique
- Méthodologie
- Dossier d'étude
- Le relevé des nuisances naturelles
- Recherches dans l'habitat
- relevé sur plan
- Le relevé des nuisances artificielles
- Présentation, technique du matériel de recherche
- Exemple de recherche complète dans un habitat
- Compte-rendu à l'habitant
- Les zones parasites ou points pathogènes
- Les conclusions d'une étude
- Les corrections à envisager
- Approche de l'harmonisation d'un habitat
- Rôle du géobiologue
- Définitions
- Effets des systèmes d'harmonisation
- Les végétaux : système régulateur
- Les pierres
- Le point ponctuel d'intervention...
- Protection contre les champs électromagnétiques alternatifs...

MODULES À LA CARTE EN OPTION : (voir détail pages 66-67)

LE FENG SHUI ET LE JARDIN

LE FENG SHUI

JARDINIER PAYSAGISTE

CONTENU - Durée approximative : 18 mois

NOMBRE D'HEURES : 504

- 3 modules par correspondance
- Auto-évaluation : QCM en ligne

SERVICE + : Stage en entreprise qui peut débuter un mois après votre inscription.
Demandez-nous la convention.

MÉTHODES D'ÉVALUATION moyenne 10/20

- 1 devoir final de 30 pages à la fin de chaque module, soit 3 au total

VALIDATION

CERTIFICAT DE JARDINIER PAYSAGISTE

TARIFS

• **LE MODULE PAR CORRESPONDANCE : 594 €**

Envoi gratuit pour la France
Envoi en Europe : + 10 €
Envoi hors Europe : + 15 €

MODALITÉS DE RÈGLEMENT

- par carte bancaire sur www.cerfpa.com
- par chèques
- par virement

PAIEMENT EN 6 FOIS : 6 chèques X 99 €

PAIEMENT EN 2 FOIS :

(30% à la commande : 178,20 €
solde 70% le mois suivant : 415,80 €)

EN OPTION

• **1 STAGE D'UN JOUR EN VISIO : 120 €**
«Réussir votre création d'entreprise»

((voir page 79)

Judi 30 novembre 2023

Animé par le Cabinet Expert Comptable BACC35

PAIEMENT EN 2 FOIS POSSIBLE



CRÉEZ DE LA BEAUTÉ !

La profession de Jardinier Paysagiste a de beaux jours devant elle : elle joue aujourd'hui un rôle majeur dans la prise en compte des préoccupations environnementales, notamment en ville.

Le Jardinier Paysagiste dessine les plans des jardins ou des espaces qu'il doit aménager. Cela peut être soit pour des propriétaires privés, soit pour des collectivités locales. Il doit connaître les types de plantes, de fleurs et d'arbres, prévoir des allées, l'emplacement des points d'eau, ...

Les jardins aquatiques, les potagers bio, les jardins de rocailles et les aménagements d'une cascade font partie de sa large palette d'intervention.

VOTRE NOUVELLE VIE PROFESSIONNELLE !

Le Jardinier Paysagiste exerce son activité au sein de collectivités publiques, d'entreprises ou pour des particuliers à son propre compte. Il conseillera ses clients sur la définition des ambiances, sur le choix et l'entretien des végétaux et des matériaux, en s'appuyant sur ses connaissances techniques et botaniques. Il assurera toutes les tâches pratiques relatives à la préparation, à la création ou à l'entretien d'un jardin paysager.

Sur le territoire français, L'Etat ne demande pas de diplôme pour s'installer avec le titre de Jardinier-Paysagiste. Cependant, pour justifier d'une assurance professionnelle RC Pro (obligatoire) et pour s'inscrire à l'URSSAF ou au RSI, ces organismes demandent de justifier d'un certificat de formation, délivré de préférence par des établissements immatriculés aux ministères officiels (Éducation Nationale, Académie du Rectorat...).



Formation disponible en e-learning
www.e-learning-formation.com

PROGRAMME JARDINIER PAYSAGISTE

3 MODULES PAR CORRESPONDANCE

Module 1 : La Plante - 1 devoir final de 30 pages

Formateur : Samuel Rossi

- Qu'est-ce que la systématique du règne végétal ?
- Les procaryotes
- Les Eucaryotes
- Les thallophytes
- Les phanérogames
- Le baptême d'une plante : règle de nomenclature et de classification des végétaux
- D'où viennent les noms des plantes ?
- La nomenclature officielle • Description morphologique des plantes à fleurs
- Le système racinaire • La tige - La feuille - La fleur - Le fruit
- Les graines
- Morphologie des plantes sans fleurs
- Familles de plantes ornementales et légumières
- Le fonctionnement d'une plante
- La structure des organes
- L'absorption racinaire la nutrition minérale et carbonée
- La respiration
- La transpiration la photosynthèse
- La reproduction sexuée des végétaux
- La fructification, la germination
- Les mouvements des plantes
- Les principes actifs
- Les différents cycles végétatifs : plantes annuelles, bisannuelles, vivaces
- Les grands groupes de plantes
- Les plantes à massif, les plantes vivaces, les plantes de rocaille
- Les bulbes à floraison printanière et estivale
- Les plantes grimpantes, les arbustes pour haies
- Les arbres ornementaux, les fruitiers, les rosiers
- Les plantes aquatiques, les plantes méditerranéennes
- Les plantes de terre de bruyère, les conifères
- Les plantes aromatiques et médicinales : histoire, précis de culture, entretien...

Module 2 : Techniques horticoles & travaux paysagers

1 devoir final de 30 pages

Formateur : Samuel Rossi

- Connaître son jardin
- Caractéristiques d'un sol et l'améliorer (texture, structure, PH, activité biologique...)
- Les différents mélanges terreux, les amendements et les substrats • Les engrais verts
- Préparer et aménager son jardin
- L'outillage non motorisé
- Réaliser un plan du jardin
- Les alternatives au bêchage
- Alignement, griffage, nivellement, mesures d'angles...
- Réglage et tracé des planches
- Préparer un massif
- Le dallage des allées
- Construire une rocaille
- Réaliser un gazon
- La multiplication des végétaux
- Sexuée, le semis, asexuée
- Différentes techniques de plantation
- Les contenants • repiquage en pot, en pleine terre
- Plantation en pleine terre • en massif
- Plantation des bulbes • des rosiers des arbustes
- La taille
- Les outils
- Le pincement
- L'ébourgeonnage
- L'éboutonnage
- Taille des arbustes à fleurs • des haies • des rosiers
- Les productions fruitières
- Soins et entretiens des cultures
- Reconnaître les ravageurs et maladies
- Prévenir et guérir de manière naturelle
- Les pesticides, comment s'en passer ?
- Calendrier des travaux

Module 3 : Différents types de jardin - 1 devoir final de 30 pages

Formateur : Samuel Rossi

- Un jardin aquatique : l'aménagement d'un bassin • Le matériel nécessaire • La technique Les plantes aquatiques
- La faune des milieux aquatiques • Fabriquer une « cascade » Un jardin de rocaille • Un jardin de fleurs à couper
- Un jardin d'ombres • Un jardin d'hiver • Un jardin potager bio : le calendrier des semis • Les variétés de légumes à cultiver, les variétés anciennes • La rotation des légumes • La culture associée
- Un jardin bio, un jardin beau ! • Le jardin au carré

MODULE À LA CARTE EN OPTION : (voir détail pages 66-67)

LE FENG SHUI ET LE JARDIN

VENDEUR(SE) EN ANIMALERIE ET JARDINERIE

CONTENU - Durée approximative : 12 mois

NOMBRE D'HEURES : 336

- 2 modules par correspondance
- Auto-évaluation : QCM en ligne pour le module 2

SERVICE + : Stage en entreprise qui peut débiter un mois après votre inscription.
Demandez-nous la convention.

MÉTHODES D'ÉVALUATION moyenne 10/20

- 1 devoir final de 30 pages à la fin de chaque module, soit 2 au total

VALIDATION

CERTIFICAT DE VENDEUR(SE)
EN ANIMALERIE ET JARDINERIE

TARIFS

• **LE MODULE
PAR CORRESPONDANCE : 594 €**

Envoi gratuit pour la France

Envoi en Europe : + 10 €

Envoi hors Europe : + 15 €

MODALITÉS DE RÈGLEMENT

- par carte bancaire sur www.cerfpa.com
- par chèques
- par virement

PAIEMENT EN 6 FOIS : 6 chèques X 99 €

PAIEMENT EN 2 FOIS :

(30% à la commande : 178,20 €

solde 70% le mois suivant : 415,80 €)



Les Français sont au premier rang européen des possesseurs d'animaux de compagnie, et cela augmente tous les jours. Le marché des animaux de compagnie et des accessoires est en plein essor. Selon les professionnels, le secteur animalier se développerait au rythme de 3 à 5% par an.

VOUS ÊTES PASSIONNÉS D'ANIMAUX ? VOUS AIMEZ LA VENTE ? CE MÉTIER EST FAIT POUR VOUS !

Le rôle du Vendeur(se) en Animalerie est de conseiller au client l'animal de compagnie qui s'adaptera le mieux à son mode de vie et à sa personnalité.

Il doit assurer également la bonne tenue de son rayon et surtout s'occuper des animaux : entretenir les locaux, les cages, les nourrir, savoir déceler les signes de mauvaise santé grâce à une excellente connaissance des espèces animales : leurs morphologies, l'alimentation, leurs comportements, le dressage...

Son champ d'action comprend la vente aussi bien d'animaux de compagnie que d'accessoires (cages, laisses, jouets, pierres pour aquarium...) ou de nourriture animale.

VOTRE NOUVELLE VIE PROFESSIONNELLE !

Le Vendeur(se) en Animalerie et Jardinerie est la plupart du temps salarié.

Il exerce dans des animaleries qui le plus souvent sont des rayons spécialisés d'une jardinerie, d'un magasin de bricolage, d'un grand magasin, souvent membre d'une chaîne.

Avec l'expérience, il peut devenir chef de rayon, gérant intégralement son secteur et l'animation de son équipe. Il peut aussi devenir directeur de magasin.

2 MODULES PAR CORRESPONDANCE

Module 1 : Vendeur en animalerie

1 devoir final de 30 pages

Formatrice : Dr Hélène Istas

- Entretien des animaux
- Notions générales d'hygiène
- Habitat et alimentation
- Manipulation et contention des animaux
- Chiens, chats • Petits mammifères
- Les oiseaux
 - Les psittacidés
 - Les canaris
 - Les petits oiseaux exotiques
 - Les columbidés...
- Les reptiles
 - Les ophidiens
 - Les suriens (lézards, iguanes...) • Les chelonines (tortues...)
- Les amphibiens
- Les poissons et invertébrés aquatiques
 - Habitat et biologie
 - Principaux paramètres de l'eau
 - Poissons d'eau douce, d'eau de mer, de bassin, crustacés, escargots, anémones de mer et coraux
 - Plantes d'aquarium
 - Alimentation et différents types d'aliments
- Les insectes
 - Les phasmes
 - Les mantes
- Notions médicales en animalerie
 - Les zoonoses
 - Les soins hygiéniques et médicaux
 - Dominantes pathologiques
- Gestion des stocks et des rayons
 - Contrôle de la réception
 - Mise en rayon
- Techniques de vente
 - Animation des rayons
 - De l'accueil à la vente
 - La détermination des besoins du client
 - Les différents types de vente...
- Le certificat de capacité
 - Qu'est-ce que c'est ? • Obtention du certificat
- La législation
 - Les règlements européens, documents obligatoires...
 - Les chiens de première et de deuxième catégorie...

Module 2 : Connaissances en jardinerie

1 devoir final de 30 pages

Formateur : Samuel Rossi

- Qu'est-ce que la systématique du règne végétal ?
- Les Procaryotes
 - Les Eucaryotes
 - Les Thallophytes
 - Les Phanérogames
 - Le baptême d'une plante : règle de nomenclature et de classification des végétaux
- D'où viennent les noms des plantes ?
- La nomenclature officielle
 - Description morphologique des plantes à fleurs
 - Le système racinaire
 - La tige - La feuille - La fleur - Le fruit - Les graines
 - Morphologie des plantes sans fleurs
 - Familles de plantes ornementales et légumières
 - Le fonctionnement d'une plante
 - La structure des organes
 - L'absorption racinaire la nutrition minérale et carbonée
 - La respiration
 - La transpiration la photosynthèse
 - La reproduction sexuée des végétaux
 - La fructification
 - La germination
 - Les mouvements des plantes
 - Les principes actifs
 - Les différents cycles végétatifs
 - Plantes annuelles, bisannuelles, vivaces
- Les grands groupes de plantes
- Les plantes à massif
 - Les plantes vivaces
 - Les plantes de rocaille
 - Les bulbes à floraison printanières et estivales
 - Les plantes grimpances
 - Les arbustes pour haies
 - Les arbres ornementaux
 - Les fruitiers, les rosiers
 - Les plantes aquatiques
 - Les plantes méditerranéennes
 - Les plantes de terre de bruyère
 - Les conifères
 - Les plantes aromatiques et médicinales : histoire, précis de culture, entretien...

CONSEILLER(ÈRE) EN ÉCOLOGIE

CONTENU - Durée approximative : 6 mois

NOMBRE D'HEURES : 168

- 1 module par correspondance

MÉTHODES D'ÉVALUATION *moyenne 10/20*

- 1 devoir final de 30 pages à la fin du module

VALIDATION

CERTIFICAT DE
CONSEILLER(ÈRE) EN ECOLOGIE

TARIFS

• **LE MODULE
PAR CORRESPONDANCE** : 594 €

Envoi gratuit pour la France

Envoi en Europe : + 10 €

Envoi hors Europe : + 15 €

MODALITÉS DE RÈGLEMENT

- par carte bancaire sur www.cerfpa.com
- par chèques
- par virement

PAIEMENT EN 6 FOIS : 6 chèques X 99 €

PAIEMENT EN 2 FOIS :

(30% à la commande : 178,20 €

solde 70% le mois suivant : 415,80 €)



Les missions du Conseiller en Écologie sont tournées vers l'amélioration du cadre de vie, la protection de la nature et le développement durable.

UNE MISSION D'AVENIR AU SERVICE DE LA PLANÈTE !

Ce spécialiste intervient sur la gestion de nouveaux sites industriels, l'assainissement des rivières, la gestion et le recyclage des déchets, la qualité de l'air et de l'eau, la réduction des nuisances sonores, l'habitat, les transports, les espaces naturels, la protection des arbres...

Il va être consulté par des entreprises et des collectivités locales afin d'analyser, synthétiser et envisager des projets innovants, réalistes et respectueux de l'environnement, en prenant en compte les aspects scientifiques, techniques et juridiques.

Intermédiaire entre les différents acteurs publics et privés de l'aménagement du territoire, le conseiller en écologie doit avoir acquis de nombreuses connaissances scientifiques et techniques pour pouvoir mener des analyses de sites et des études sur la conservation de la nature.

Il est amené à intervenir en public très fréquemment. Il doit donc savoir communiquer clairement avec en atout principal, la diplomatie qui lui permettra de valider des projets audacieux.

VOTRE NOUVELLE VIE PROFESSIONNELLE !

Le Conseiller en Écologie peut travailler au sein d'un cabinet d'études, d'une collectivité territoriale ou encore dans une structure spécialisée.

D'autres secteurs font appel aux conseillers : les chambres de commerce et d'industrie, les chambres d'agriculture...

Il partage son temps entre les sites sur lesquels il travaille et son bureau.

Il a des entretiens avec des élus locaux, des chefs d'entreprises, des associations...

PROGRAMME CONSEILLER EN ÉCOLOGIE

1 MODULE PAR CORRESPONDANCE

Module : Conseiller en Écologie - 1 devoir final de 30 pages

Formatrice : Corine Flésia

- Initiation à l'écologie
- Historique de l'écologie
- Les éléments du milieu de vie
- La biosphère et ses constituants
- La chaîne tropique
- Transferts d'énergie et rendements
- La biodiversité
- La notion d'espèce
- Les zones et étages végétaux
- Évolution des écosystèmes
- Les écosystèmes aquatiques
- Les écosystèmes forestiers
- Les milieux naturels, source de biomasse
- Méthodes d'études des populations
- Organismes de gestion des espaces naturels
- Techniques de gestion en fonction de l'espace naturel
- L'atmosphère
- Les principaux facteurs climatiques
- Les différents types de climat
- Les phénomènes naturels qui influencent le climat
- Le sol
- La pédogenèse
- Les minéraux
- Les roches magmatiques
- Les roches métamorphiques
- Les bases de la tectonique des plaques
- Les différentes espèces de gibiers et prédateurs
- La gestion de la faune sauvage
- La gestion des bords agricoles
- Les conditions d'observation d'une activité animale
- Identification de l'empreinte
- Dégradation des milieux naturels
- La gestion de la pollution de l'eau
- La qualité de l'eau
- Le traitement des eaux destinées à la consommation
- Le traitement des eaux usées
- La pollution de l'air
- La pollution sonore
- Dangers technologiques majeurs
- Les risques liés aux matières dangereuses
- Les polluants
- Les modalités de contamination de l'environnement
- Évaluation des effets d'un polluant
- Le risque environnemental

MODULES À LA CARTE EN OPTION (voir page 66)
LA RADIESTHÉSIE

MODULES À LA CARTE EN OPTION

SECTEUR NATURE & ENVIRONNEMENT



Nous vous proposons
DES MODULES À LA CARTE EN OPTION
pour compléter et élargir
vos connaissances
dans le **SECTEUR**
NATURE & ENVIRONNEMENT

LISTE NON EXHAUSTIVE - VOIR PAGE 78

et sur www.cerfpa.com

**TARIF DU MODULE
PAR CORRESPONDANCE : 594 €**

Envoi gratuit pour la France
Envoi en Europe : + 10 €
Envoi hors Europe : + 15 €

MODALITÉS DE RÉGLEMENT

- Par carte bancaire sur www.cerfpa.com
- Par chèques • Par virement

PAIEMENT EN 6 FOIS : 6 chèques X 99 €

PAIEMENT EN 2 FOIS :

30% à la commande : 178,20 €

solde 70% le mois suivant : 415,80 €

MODULE : LE FENG SHUI - 1 devoir final de 30 pages
Formatrice : Bérénice Goudard

Les bases du Feng Shui - Les sources du Feng Shui - Les origines
Les objectifs théoriques et pratiques - Les énergies constitutives du Feng Shui
Le Ch'i - Le Yin et le Yang - Eléments fondamentaux du Feng Shui
La genèse des éléments - La symbolique des éléments
Connaître et reconnaître les éléments fondamentaux
Eau - Bois - Feu - Terre - Métal
Les différents cycles dans l'environnement
Le cycle Constructeur - Destructeur - Apaisant
L'organisation des cycles - L'outil principal : le Ba-Gua
Savoir utiliser le Ba Gua - Le Positionner - Le mettre en pratique
Définir les zones du Ba Gua : Carrière - Réputation
Connaissance Santé - Argent - Amour - Enfant - Zone Extérieur - Zone Centrale
Les secteurs et le chiffre KUA - Présentation des secteurs
Le chiffre KUA - La règle de calcul du chiffre KUA
Exemples d'interprétations - Les trigrammes - Définition - Lecture
L'importance des couleurs - La chromologie
Le Feng Shui dans votre quotidien - Le Feng Shui et la vie privée
Les avantages du Feng Shui - Les éléments à favoriser et ceux à éviter
Le Feng Shui et la vie professionnelle - Les apports du Feng Shui
Les éléments à favoriser et ceux à éviter

MODULE : CONNAISSANCES EN JARDINERIE

1 devoir final de 30 pages
Formateur : Samuel Rossi

Qu'est-ce que la systémique du règne végétal ?
Les Procaryotes - Les Eucaryotes - Les Thallophytes - Les Phanérogames
Le baptême d'une plante : règle de nomenclature et de classification des végétaux - D'où viennent les noms des plantes ? - La nomenclature officielle
Description morphologique des plantes à fleurs
Le système racinaire - La tige - La feuille - La fleur - Le fruit - Les graines
Morphologie des plantes sans fleurs
Familles de plantes ornementales et légumières
Le fonctionnement d'une plante - La structure des organes
L'absorption racinaire la nutrition minérale et carbonée
La respiration- La transpiration la photosynthèse
La reproduction sexuée des végétaux - La fructification - La germination
Les mouvements des plantes - Les principes actifs
Les différents cycles végétatifs
Plantes annuelles, bisannuelles, vivaces
Les grands groupes de plantes
Les plantes à massif - Les plantes vivaces
Les plantes de rocaille
Les bulbes à floraison printanières et estivales
Les plantes grimpances
Les arbustes pour haies
Les arbres ornementaux - Les fruitiers, les rosiers
Les plantes aquatiques - Les plantes méditerranéennes
Les plantes de terre de bruyère - Les conifères
Les plantes aromatiques et médicinales

MODULES À LA CARTE EN OPTION

SECTEUR NATURE & ENVIRONNEMENT

MODULE : LE FENG SHUI ET LE JARDIN - 1 devoir final de 30 pages

Formatrice : Bérénice Goudard

Rappel des principes fondamentaux - La notion d'éléments - Les 5 éléments - La symbolique - La formation des cycles
Le cycle constructeur - Le cycle destructeur - Le cycle apaisant - Les zones et secteurs Feng Shui
Application des règles du Feng Shui à l'espace extérieur
Reconnaître les éléments : La Terre - Le Feu - L'Eau - Le Bois - Le Métal - Le cycle des énergies
La symbolique des éléments dans le jardin - Positionner le Ba Gua - Lire et interpréter le Ba-Gua dans le jardin - Le carré Lo Shu
Mise en pratique du Feng Shui : des nuances importantes - Feng Shui et espace public
Feng Shui et espace privé - Feng Shui et espace neutre - Feng Shui et espace personnalisé
Les points nécessitant une attention particulière - La piscine - Le potager - Le verger

MODULE : LA RADIESTHÉSIE

1 devoir final de 30 pages

Formateur : Eric Phalippou

Définition et historique
Historique, science et empirisme
Fonctionnement : Réactions neuromusculaires
Les deux écoles en radiesthésie
La théorie physique, mentale
Débuter en radiesthésie - La prise en main du pendule
Conventions mentales - Conseils aux débutants
Les risques d'erreur - Le corps énergie
Les trois corps - Le champ personnel bio-énergétique
L'effet Kirlian - Le corps éthérique
Le corps énergétique selon le DR Jeannine Fontaine
Ajustage et personnalisation des outils de recherche
Le recentrage : différentes techniques
Les couleurs de l'aura - Les chakras
Les centres d'énergie celtiques - Approche des bio-rythmes
Les outils de recherche
Baguette et pendule - Le lobe antenne - L'antenne de Lécher
Le bio-tenseur - La recherche avec témoins
Les règles à respecter - Méthodologie
Les diagrammes de recherche en radiesthésie ondulatoire
Proposition pour un travail de recherche - Notion d'éthique
Notion de taux vibratoire - Les protections en radiesthésie

MODULE : DIFFÉRENTS TYPES DE JARDIN

1 devoir final de 30 pages

Formateur : Samuel Rossi

Un jardin aquatique : l'aménagement d'un bassin • Le matériel nécessaire • La technique
Les plantes aquatiques • La faune des milieux aquatiques • Fabriquer une « cascade »
Un jardin de rocaille • Un jardin de fleurs à couper • Un jardin d'ombres • Un jardin d'hiver
Un jardin potager bio : le calendrier des semis • Les variétés de légumes à cultiver, les variétés anciennes
La rotation des légumes • La culture associée
Un jardin bio, un jardin beau ! • Le jardin au carré

MODULE : TECHNIQUES HORTICOLES & TRAVAUX PAYSAGERS

1 devoir final de 30 pages

Formateur : Samuel Rossi

Connaître son jardin
Caractéristiques d'un sol et l'améliorer (texture, structure, PH, activité biologique...)
Les différents mélanges terreux, les amendements et les substrats Les engrais verts
Préparer et aménager son jardin - L'outillage non motorisé
Réaliser un plan du jardin
Les alternatives au bêchage
Alignement, griffage, nivellement, mesures d'angles...
Réglage et tracé des planches
Préparer un massif - Le dallage des allées
Construire une rocaille - Réaliser un gazon
La multiplication des végétaux : Sexuée, le semis, asexuée
Différentes techniques de plantation
Les contenants - repiquage en pot, en pleine terre
Plantation en pleine terre - en massif
Plantation des bulbes - des rosiers des arbustes
La taille - Les outils - Le pincement
L'ébourgeonnage - L'éboutonnage
Taille des arbustes à fleurs - des haies - des rosiers
Les productions fruitières
Soins et entretiens des cultures
Reconnaître les ravageurs et maladies
Prévenir et guérir de manière naturelle
Les pesticides, comment s'en passer ?
Calendrier des travaux

NATUROPATHE ANIMALIER

CONTENU - Durée approximative : 12 mois

NOMBRE D'HEURES : 400

- 2 modules par correspondance
- 2 stages de 5 jours en **VISIO** (60h)
- 2 Webinaires gratuits de 2 h (1 après chaque stage)

Il est nécessaire d'avoir commencé le module 1 pour s'inscrire aux stages

SERVICE + : Stage en entreprise qui peut débiter un mois après votre inscription.

Demandez-nous la convention.

MÉTHODES D'ÉVALUATION moyenne 10/20

- 1 devoir final de 30 pages à la fin de chaque module, soit 2 au total

VALIDATION

CERTIFICAT DE NATUROPATHE ANIMALIER

TARIFS

• **LE MODULE PAR CORRESPONDANCE : 594 €**

Envoi gratuit pour la France

Envoi en Europe : + 10 €

Envoi hors Europe : + 15 €

MODALITÉS DE RÈGLEMENT

• par carte bancaire sur www.cerfpa.com

• par chèques • par virement

PAIEMENT EN 6 FOIS : 6 chèques X 99 €

PAIEMENT EN 2 FOIS :

(30% à la commande : 178,20 €

solde 70% le mois suivant : 415,80 €)

• **LE STAGE DE 5 JOURS EN VISIO : 590 €**

PAIEMENT EN 2 FOIS : 295 € X 2 mois

EN OPTION

- **1 STAGE D'UN JOUR EN VISIO** : 120 €
«Réussir votre création d'entreprise»
(voir page 79)

Jeudi 30 novembre 2023

Animé par le Cabinet Expert Comptable BACC35

PAIEMENT EN 2 FOIS POSSIBLE



La naturopathie est une méthode basée sur le respect du fonctionnement naturel de l'organisme. Elle joue un rôle essentiel dans la prévention des déséquilibres par une hygiène de vie optimale, et par la prise en compte de l'environnement, des émotions...

Elle propose des méthodes simples à mettre en œuvre pour le bien-être de nos petits compagnons.

Quel sera votre rôle ?

Le rôle du naturopathe animalier est d'enseigner au propriétaire comment participer à la santé et au bien-être de son animal. C'est un rôle préventif : vous interviendrez avant l'apparition des déséquilibres grâce aux compétences que vous allez développer.

Le rôle de la nutrition et des compléments alimentaires est primordial pour la consolidation de l'équilibre de l'animal familial. Votre rôle en tant que naturopathe animalier sera important. Il va consister à accompagner le propriétaire à changer son comportement pour amener progressivement l'animal à un véritable bien-être.

Vous allez enrichir vos connaissances en phytothérapie, en aromathérapie, en gemmothérapie et en Fleurs de Bach vétérinaire. Vous pourrez aussi adapter les propriétés thérapeutiques des plantes médicinales aux affections courantes du chien, du chat, des chevaux, du furet, du lapin.

Promouvoir la santé : Des méthodes alternatives de bien-être pour animaux

Vous découvrirez aussi durant cette formation différentes approches thérapeutiques des affections vétérinaires par l'ostéopathie, l'acupuncture et la réflexologie.

Vous allez également acquérir des connaissances fondamentales sur la physiologie, le système nerveux, les glandes endocrines, l'anatomie, les différentes pathologies et infections, les maladies...

Vous vous formerez aussi à l'alimentation saine des chiens et des chats, à la nutrition et aux compléments alimentaires naturels. Une nutrition de qualité, riche en nutriments, bien adaptée aux besoins de l'animal, sera un des moyens de prévenir et de traiter la maladie.

VOTRE NOUVELLE VIE PROFESSIONNELLE !

Le naturopathe animalier peut exercer soit dans un cadre libéral, soit en tant que auto-entrepreneur et proposer ses conseils de naturopathe aux professionnels du milieu animalier, ou trouver un emploi dans les centres d'élevage, de dressage...

Sur le territoire français, L'Etat ne demande pas de diplôme pour s'installer avec le titre de Naturopathe Animalier. Cependant, pour justifier d'une assurance professionnelle RC Pro (obligatoire) et pour s'inscrire à l'URSSAF ou au RSI, ces organismes demandent de justifier d'un certificat de formation, délivré de préférence par des établissements immatriculés aux ministères officiels (Éducation Nationale, Académie du Rectorat...).

PROGRAMME NATUROPATHE ANIMALIER

2 MODULES PAR CORRESPONDANCE

Module 1 : Médecines douces pour l'animal familier - 1 devoir final de 30 pages - Formatrice : Dr Vétérinaire Hélène Istas

PHYTOTHÉRAPIE VÉTÉRINAIRE : Formes galéniques et voies d'administration des préparations à base des plantes médicinales en médecine vétérinaire - Propriétés thérapeutiques des plantes médicinales - Toxicités, Avantages et précaution d'emploi des plantes médicinales Conservation des préparations à base des plantes médicinales Modalités d'utilisation des plantes médicinales en médecine vétérinaire

AROMATHÉRAPIE VÉTÉRINAIRE : Généralités sur les HE - Propriétés thérapeutiques des HE - Toxicité des HE

Modalités d'utilisation des HE en médecine vétérinaire

GEMMOTHÉRAPIE VÉTÉRINAIRE : Préparations des macérats glycérolés - Formes galéniques utilisées - Dosage et mode d'utilisation Propriétés thérapeutiques

HOMÉOPATHIE VÉTÉRINAIRE : Principes de l'homéopathie Contraintes de l'utilisation de l'homéopathie en médecine vétérinaire

Etude des remèdes fréquemment utilisés en médecine vétérinaire - Etude de cas

FLEURS DE BACH : Administration et dosage des élixirs floraux - Application - Effets du traitement - Classification des élixirs floraux

Répertoire des élixirs floraux utilisés en médecine vétérinaire - Affections courantes : du chien et du chat - des chevaux

du lapin - du furet - Maladies virales - Dermatoses parasitaires - Parasitoses digestives

Approches thérapeutiques des affections vétérinaires par l'ostéopathie, l'acupuncture et la réflexologie

Module 2 : Connaissance du Chien & Nutrition du chien et du chat - 1 devoir final de 30 pages

Formatrice : Dr Vétérinaire Hélène Istas

CONNAISSANCE DU CHIEN

Physiologie - Le système nerveux - Les organes des sens - Les glandes endocrines - Anatomie du chien (squelette, appareil digestif...)

Les principales maladies du chien - Pathologie de l'appareil digestif, respiratoire, urinaire - Pathologies génitales - Pathologies nerveuses

Pathologies infectieuses rencontrées en élevage canin - Les maladies parasitaires du chien - Les infections de la peau et du pelage

La piroplasmose, l'ascaridose, la trichurose, le taeniasis - La somatisation - Le chien et la maladie - Répertoire des troubles somatiques chez

l'homme - Les mécanismes de somatisation - Troubles somatiques chez l'animal - Hygiène - Les injections - Les brûlures - Les saignements de

nez - Les épillets - Des toxiques : les végétaux - Le chiot : les principaux dangers du jeune âge - Consultations & soins vétérinaires

NUTRITION

Généralité à propos de l'alimentation des chiens et des chats

Les régimes alimentaires : du loup, du chien domestique, du chat sauvage, du chat domestique - **La physiologie et anatomie digestive** :

La physiologie digestive des carnivores - Spécificité du chien - Spécificité du chat - Implication pratique

Le comportement alimentaire : La faim - La satiété - La chasse

Comprendre l'élaboration de repas équilibré : Les aliments/ les nutriments - Les besoins - Les facteurs de variation des besoins : Âge - Race -

Reproduction /travail/ sport - Mode de vie - Le calcul de ration - Les matières premières pour l'alimentation du chien et du chat - Les matières

premières des aliments du commerce - Les matières premières pour les repas fait maison - Quelques « faux amis » - Les problématiques en liens

avec ces divers ingrédients : Légale (lecture étiquette) - Vocabulaire - Conservation - Allergie - Les critères de qualité et l'éthique

Nourrir en pratique : Les aliments industriels - Les croquettes - Les pâtés - Les compléments et friandises - La ration ménagère, faite maison

La ration ménagère traditionnelle - le BARF - La ration équilibrée - Les compléments et friandises - Timing de l'alimentation : Fréquence des

repas - Régularité - Éthique de l'alimentation Bien être alimentaire - Nourrir au naturel - **Alimentation et santé** - Changement d'alimentation

L'importance des transitions alimentaires Les intoxications - Le parasitisme - La torsion d'estomac - Le diabète - L'arthrose - Les allergies

L'animal malade ou convalescent

2 STAGES EN VISIO de 9h à 17h à effectuer dans l'ordre de votre choix
+ 2 Webinaires gratuits de 2 h (1 semaine après chaque stage)

STAGE - LES FLEURS DE BACH POUR L'ANIMAL

Formatrice : Hayley Sheppard

Du 25 au 29 mai 2024

L'objectif de ce stage est d'apprendre les 38 élixirs des fleurs de Bach et comment envisager leurs usages avec les Animaux et les rajouter à votre boîte à outils.

L'histoire et l'origine des fleurs de bach - Comprendre la définition de chaque élixir sélectionner les élixirs adaptés aux observations et émotions exprimées - Bien différencier les fleurs de la famille "peur" Comprendre les fleurs essentielles aux différentes phases de la vie de l'animal - Les élixirs les moins adaptés aux contextes animaliers. Administration des fleurs de bach aux animaux et les posologies à envisager - L'anxiété de la séparation - Le sevrage - Le deuil Face à la maladie - La convalescence...

STAGE - NUTRITION DU CHIEN ET DU CHAT & MÉDECINES DOUCES

Formatrice : Dr Vétérinaire Hélène Istas

Du 7 au 11 décembre 2024

L'objectif de ce stage est de répondre aux questions que vous vous posez concernant votre animal de compagnie pour lui assurer le meilleur en ce qui concerne la première des médecines qu'est l'alimentation.

Comprendre et appliquer le besoin de personnalisation du régime alimentaire- Évaluer la santé de votre animal, répondre à différents maux grâce aux médecines douces, en connaissance de leurs risques et leurs limites - Complémentes alimentaires - Nutrition Aromathérapie Phytothérapie - Homéopathie et Ostéopathie Acupuncture et apparenté...

COMPORTEMENTALISTE ANIMALIER

CONTENU - Durée approximative : 18 mois

NOMBRE D'HEURES : 568

- 3 modules par correspondance
- Auto-évaluation : QCM en ligne
- 2 stages de 5 jours en **VISIO** (60h)
- 2 Webinaires gratuits de 2 h (1 après chaque stage)

Il est nécessaire d'avoir commencé le module 1 pour s'inscrire aux stages

SERVICE + : Stage en entreprise qui peut débuter un mois après votre inscription. Demandez-nous la convention.

MÉTHODES D'ÉVALUATION *moyenne 10/20*

- 1 devoir final de 30 pages à la fin de chaque module, soit 3 au total
- Rédaction d'un mémoire de 50 à 60 pages en fin de formation

VALIDATION

CERTIFICAT EUROPÉEN DE
COMPÉTENCES PROFESSIONNELLES DE
COMPORTEMENTALISTE ANIMALIER

agréé par la Fédération Européenne Des Écoles 

TARIFS

• LE MODULE PAR CORRESPONDANCE : 594 €

Envoi gratuit pour la France
Envoi en Europe & DOM TOM : + 10 €
Envoi hors Europe : + 15 €

MODALITÉS DE RÈGLEMENT

- par carte bancaire sur www.cerfpa.com
- par chèques • par virement

PAIEMENT EN 6 FOIS : 6 chèques X 99

PAIEMENT EN 2 FOIS :

(30% à la commande : 178,20 €
solde 70% le mois suivant : 415,80 €)

• LE STAGE DE 5 JOURS EN VISIO : 590 €

PAIEMENT EN 2 FOIS : 295 € X 2 mois

EN OPTION

- 1 STAGE D'UN JOUR EN VISIO : 120 €
« Réussir votre création d'entreprise »
(voir page 79)

Judi 30 novembre 2023

Animé par le Cabinet Expert Comptable BACC35

PAIEMENT EN 2 FOIS POSSIBLE

CERTIFICAT EUROPÉEN



LE CERFPA, Première école à être reconnue par la Fédération Européenne Des Écoles (FEDE) pour préparer le Certificat Européen de Compétences Professionnelles de COMPORTEMENTALISTE

Le Comportementaliste animalier est le spécialiste de la relation et de l'influence que l'homme exerce sur l'animal (et inversement), et des conséquences de cette influence en terme de comportement de l'animal. Il agit pour répondre à la détresse des propriétaires qui n'ont pas de solutions pour faire face aux excès comportementaux de leurs animaux. C'est le professionnel spécialisé en psychologie du comportement.

DEVENEZ UN SPÉCIALISTE DE LA RELATION ENTRE L'HOMME ET L'ANIMAL !

Le Comportementaliste animalier observe les comportements des animaux pour tenter de comprendre leur façon d'être, d'agir et aider ensuite les propriétaires d'un animal domestique -à rétablir des relations satisfaisantes avec celui-ci. En trouvant l'origine des problèmes de cohabitation entre le propriétaire et son animal, il pourra envisager des stratégies de résolution. Bien souvent l'être humain a du mal à s'adapter à son compagnon, parce qu'il ne connaît ni son langage ni ses codes comportementaux. Le comportementaliste a alors le rôle d'un véritable médiateur et accompagnera le propriétaire à changer son comportement vis-à-vis de son animal.

Cette formation de Comportementaliste Animalier complétée par des stages pratiques est de qualité. L'ensemble de nos modules ont été élaborés par des professionnels spécialisés.

Réglementation

Le Certificat de Capacité a été remplacé par « une Attestation de Connaissances pour les Animaux de Compagnie d'Espèces Domestiques » (ACACED). Il est obligatoire de valider cet examen auprès d'un organisme habilité. Plus de renseignements sur le site : www.agriculture.gouv.fr

Sur le territoire français, L'Etat ne demande pas de diplôme pour s'installer avec le titre de Comportementaliste Animalier. Cependant, pour justifier d'une assurance professionnelle RC Pro (obligatoire) et pour s'inscrire à l'URSSAF ou au RSI, ces organismes demandent de justifier d'un certificat de formation, délivré de préférence par des établissements immatriculés aux ministères officiels (Éducation Nationale, Académie du Rectorat...).

VOTRE NOUVELLE VIE PROFESSIONNELLE !

Le Comportementaliste Animalier se déplace à domicile ou reçoit en cabinet privé. Il peut aussi exercer comme salarié dans des centres de formation, des élevages ou des clubs canins.

PROGRAMME COMPORTEMENTALISTE ANIMALIER

3 MODULES PAR CORRESPONDANCE

Module 1 : Le comportement du chat

1 devoir final de 30 pages

Formatrice : Dr Hélène Istas

- Le développement comportemental du chat
- Les périodes pré-natale, néo-natale, de transition
- Le rôle de la mère
- Acquisition des auto-contrôles
- Les apprentissages
- De la propreté, de la chasse/prédation, de la toilette
- Le détachement
- Le champ d'activité
- Le jeu • La chasse
- Les interactions
- La reproduction
- Les champs d'isolement et d'agression
- Les différents systèmes de communication : Olfactive, tactile, visuelle et auditive
- Sémiologie et ethogramme du chat
- Comportements alimentaires, éliminatoires, somesthésiques, centrifuges
- Interactions avec l'environnement social
- Comportements agonistes
- Différents types d'agressions (par jeu, par irritation)
- Interactions avec l'environnement physique
- Comportements exploratoires
- Organisation du territoire, interprétation...
- Etats pathologiques, traitements
- Les états phobiques
- Le syndrome d'anxiété • La dépression, l'instrumentalisation

Module 2 : Psychopathologie clinique du chien

1 devoir final de 30 pages

Formatrice : Dr Hélène Istas

- Le développement comportemental du chien
- Période pré-natale, néo natale, de transition
- Développement du chiot
- Test du réflexe de sursautement
- Attachement et conséquences
- Période de socialisation
- Les systèmes de communication
- Hiérarchisation alimentaire, spatiale, sexuelle
- Les fonctions de l'attachement
- Le détachement
- Sémiologie et ethogramme du chien
- Interactions avec l'environnement social et physique
- Psychopathologies du chien et leur traitement
- Les troubles du développement
- Les troubles de l'adulte
- Sociopathie
- Troubles de la hiérarchie
- Les troubles chez le chien âgé

Module 3 : Psychopathologie et connaissance du chien

1 devoir final de 30 pages

Formateur : Claude Baumel

- Psychopathologie et sciences humaines
- Étude de la psychopathologie • Le Moi primaire du chien
- L'angoisse • L'anxiété pathologique chez le chien
- Le comportementaliste et l'analyse des symptômes
- Les troubles de la mémoire
- L'anxiété chez l'espèce humaine • Types d'anxiété chez le chien
- Clinique des symptômes névrotiques
- Formes de dépression chez l'animal
- Connaissance du chien • Le système nerveux • Le squelette
- Les muscles • L'appareil digestif • Les dents • Le cœur
- Les pathologies nerveuses, infectieuses

MODULES À LA CARTE EN OPTION (voir pages 76-77)

MÉDECINES DOUCES POUR L'ANIMAL FAMILIER

INITIATION A LA PSYCHOLOGIE ANIMALE

LE CHIEN - CONNAISSANCE DU CHAT

ETHOLOGIE & COMPORTEMENT DU CHEVAL

2 STAGES EN VISIO de 9h à 17h

à effectuer dans l'ordre de votre choix

+ 2 Webinaires gratuits de 2 h (1 semaine après chaque stage)

STAGE - LES FLEURS DE BACH POUR L'ANIMAL

Formatrice : Hayley Sheppard

Du 25 au 29 mai 2024

L'objectif de ce stage est de comprendre les émotions qui habitent nos animaux et de prendre conscience de leurs besoins fondamentaux .

Savoir faire le bon choix d'élixirs floraux tout en respectant l'animal et sa nature profonde .

Savoir préconiser les bons élixirs au partenaire humain

STAGE - MÉDIATION ANIMALE & THÉRAPIES COMPORTEMENTALES

Formatrice : Corine Gomez

Du 5 au 9 octobre 2024

Apprendre les spécificités de chaque animal médiateur, comment déterminer notre choix pour créer un cadre favorable. Comprendre le comportement et les motivations de l'animal pour optimiser la relation et atteindre les objectifs. Savoir interpréter ses modes de communication verbale et non verbale pour identifier les problèmes de comportement et mettre en place un processus d'apprentissage basé sur le renforcement positif.

COACH EN MÉDIATION ANIMALE

CONTENU - Durée approximative : 18 mois

NOMBRE D'HEURES : 568

- 3 modules par correspondance
- Auto-évaluation : QCM en ligne pour les modules 1-2
- 2 stages de 5 jours en **VISIO** (60h)
- 2 Webinaires gratuits de 2 h (1 après chaque stage)

Il est nécessaire d'avoir commencé le module 1 pour s'inscrire aux stages

SERVICE + : Stage en entreprise qui peut débiter un mois après votre inscription.
Demandez-nous la convention.

MÉTHODES D'ÉVALUATION moyenne 10/20

- 1 devoir final de 30 pages à la fin de chaque module, soit 3 au total
- Rédaction d'un mémoire de 40 pages en fin de formation

VALIDATION

CERTIFICAT DE
COACH EN MÉDIATION ANIMALE

TARIFS

• **LE MODULE PAR CORRESPONDANCE : 594 €**

Envoi gratuit pour la France
Envoi en Europe : + 10 €
Envoi hors Europe : + 15 €

MODALITÉS DE RÈGLEMENT

- par carte bancaire sur www.cerfpa.com
- par chèques • par virement

PAIEMENT EN 6 FOIS : 6 chèques X 99 €

PAIEMENT EN 2 FOIS :

(30% à la commande : 178,20 €
solde 70% le mois suivant : 415,80 €)

• **LE STAGE DE 5 JOURS EN VISIO : 590 €**

PAIEMENT EN 2 FOIS : 295 € X 2 mois

EN OPTION

- **1 STAGE D'UN JOUR EN VISIO : 120 €**
«Réussir votre création d'entreprise»
(voir page 79)

Judi 30 novembre 2023

Animé par le Cabinet Expert Comptable BACC35

PAIEMENT EN 2 FOIS POSSIBLE



La médiation animale tend, par le biais d'un animal éduqué, à remettre en lien les personnes isolées. La simple mise en relation entre la personne et l'animal est thérapeutique. Il se crée très vite une complicité qui permet le développement de liens affectifs qui deviennent des repères pour l'adulte ou l'enfant en difficulté.

UNE PASSERELLE VERS L'EXTÉRIEUR !

La mission du Coach en Médiation Animale est d'apporter sa contribution à l'amélioration des conditions de vie des personnes fragilisées, ou porteuses d'handicaps, en utilisant la médiation animale.

Ce n'est pas l'animal qui soigne, mais ce qu'en fait le coach en médiation animale.

Ils vont contribuer ensemble au mieux-être de la personne, renforcer la thérapie mise en place.. et devenir un facilitateur de soins.

La présence d'un animal associée à l'action du coach en médiation animale va aider la personne en fragilité à s'ouvrir au toucher, à la communication, à la stimulation, à l'apaisement, à la communication verbale et non verbale, à créer une passerelle vers l'extérieure, à rompre l'isolement.

Réglementation

*Le Certificat de Capacité a été remplacé par « une Attestation de Connaissances pour les Animaux de Compagnie d'Espèces Domestiques » (ACACED). Il est obligatoire de valider cet examen auprès d'un organisme habilité. Plus de renseignements sur le site : www.agriculture.gouv.fr
Sur le territoire français, L'Etat ne demande pas de diplôme pour s'installer avec le titre de Coach en médiation animale. Cependant, pour justifier d'une assurance professionnelle RC Pro (obligatoire) et pour s'inscrire à l'URSSAF ou au RSI, ces organismes demandent de justifier d'un certificat de formation, délivré de préférence par des établissements immatriculés aux ministères officiels (Éducation Nationale, Académie du Rectorat...).*

VOTRE NOUVELLE VIE PROFESSIONNELLE !

Vous pourrez à l'issue de cette formation ouvrir votre cabinet comme coach en médiation animale, collaborer avec des maisons de retraite, des centres hospitaliers, des centres de détention, des associations à vocation sociale, auprès des parents qui ont des enfants ou adolescents en conflit..

La médiation animale est aussi un outil supplémentaire pour des professionnels du secteur médico-social, telles que éducateurs, psychomotriciens, psychothérapeutes, infirmiers, ...

PROGRAMME COACH EN MÉDIATION ANIMALE

3 MODULES PAR CORRESPONDANCE

Module 1 : Le comportement du chat

1 devoir final de 30 pages

Formatrice : Dr Hélène Istas

- Le développement comportemental du chat
 - Les périodes pré-natale, néo-natale, de transition...
 - Le rôle de la mère
 - Acquisition des auto-contrôles
 - Les apprentissages
 - De la propreté, de la chasse/prédation, de la toilette
 - Le détachement
 - Le champ d'activité • Le jeu • La chasse • Les interactions
 - La reproduction
 - Les champs d'isolement et d'agression
 - Les différents systèmes de communication
 - Olfactive, tactile, visuelle et auditive
 - Sémiologie et ethogramme du chat
 - Comportements alimentaires, éliminatoires, somesthésiques, centrifuges
 - Interactions avec l'environnement social
 - Comportements agonistes
 - Différentes types d'agressions (par jeu, par irritation)
- Interactions avec l'environnement physique
- Comportements exploratoires
 - Organisation du territoire, interprétation...
 - Etats pathologiques, traitements • Les états phobiques
 - Le syndrome d'anxiété • La dépression, l'instrumentalisation..

Module 2 : Psychopathologie clinique du chien

1 devoir final de 30 pages

Formatrice : Dr Hélène Istas

- Le développement comportemental du chien
- Période pré-natale, néo natale, de transition
- Développement du chiot
- Test du réflexe de sursautement
- Attachement et conséquences
- Période de socialisation
- Les systèmes de communication
- Hiérarchisation alimentaire, spatiale, sexuelle
- Les fonctions de l'attachement
- Le détachement
- Sémiologie et ethogramme du chien
- Interactions avec l'environnement social et physique
- Psychopathologies du chien et leur traitement
- Les troubles du développement
- Les troubles de l'adulte
- Sociopathie
- Troubles de la hiérarchie
- Les troubles chez le chien âgé

Module 3 : Médiation Animale s'adressant aux personnes en situation de handicap mental - 1 devoir final de 30 pages

Formatrice : Virgine Teouille

Processus thérapeutiques de la médiation - Place et rôles en pratiques institutionnelles - Théorie du «soin psychique»
Indications, intérêts et limites des dispositifs de médiation
Spécificité du transfert dans un dispositif de médiation
Cadre du dispositif de médiation en situation individuelle et en groupe - Antécédents, développement et résultats scientifiques de la médiation animale - Le rôle social de l'animal
Les animaux médiateurs - La triangulation personne/animal/thérapeute - Handicap et médiation animale - Types de handicap - Les pathologies sources du handicap - Dispositifs de médiation animale et handicap mental - Médiation animale au service d'enfants déficients mentalement - L'enfant trisomique et la médiation animale - Médiation animale, hyperactivité et troubles psychotiques

MODULES À LA CARTE EN OPTION (voir pages 76-77)

ÉTHOLOGIE & COMPORTEMENT DU CHEVAL

MÉDECINES DOUCES POUR L'ANIMAL FAMILIER

INITIATION À LA PSYCHOLOGIE ANIMALE

2 STAGES EN VISIO de 9h à 17h

à effectuer dans l'ordre de votre choix

+ 2 Webinaires gratuits de 2 h (1 semaine après chaque stage)

STAGE - LES FLEURS DE BACH POUR L'ANIMAL

Formatrice : Hayley Sheppard

Du 25 au 29 mai 2024

L'objectif de ce stage est de comprendre les émotions qui habitent nos animaux et de prendre conscience de leurs besoins fondamentaux. Savoir faire le bon choix d'élixirs floraux tout en respectant l'animal et sa nature profonde.
Savoir préconiser les bons élixirs au partenaire humain

STAGE - MÉDIATION ANIMALE & THÉRAPIES COMPORTEMENTALES

Formatrice : Corine Gomez

Du 5 au 9 octobre 2024

Apprendre les spécificités de l'animal médiateur, comment déterminer notre choix pour créer un cadre favorable. Comprendre le comportement et les motivations de l'animal pour optimiser la relation et atteindre les objectifs. Savoir interpréter ses modes de communication verbale et non verbale pour identifier les problèmes de comportement et mettre en place un processus d'apprentissage.

AUXILIAIRE DE SANTÉ ANIMALE

CONTENU - Durée approximative : 12 mois

NOMBRE D'HEURES : 336

- 2 modules par correspondance
- Auto-évaluation : QCM en ligne

SERVICE + : Stage en entreprise qui peut débiter un mois après votre inscription.
Demandez-nous la convention.

MÉTHODES D'ÉVALUATION moyenne 10/20

- 1 devoir final de 30 pages à la fin de chaque module, soit 2 au total

VALIDATION

CERTIFICAT
D'AUXILIAIRE DE SANTÉ ANIMALE

TARIFS

• **LE MODULE
PAR CORRESPONDANCE : 594 €**

Envoi gratuit pour la France
Envoi en Europe : + 10 €
Envoi hors Europe : + 15 €

MODALITÉS DE RÈGLEMENT

- par carte bancaire sur www.cerfpa.com
- par chèques
- par virement

PAIEMENT EN 6 FOIS : 6 chèques X 99 €

PAIEMENT EN 2 FOIS :

(30% à la commande : 178,20 €
solde 70% le mois suivant : 415,80 €)



A la fois secrétaire et bras droit du vétérinaire, l'Auxiliaire de Santé Animale est indispensable au bon fonctionnement de toutes les structures vétérinaires.

LES STRUCTURES VÉTÉRINAIRES ONT BESOIN DE VOUS !

L'Auxiliaire de Santé Animale va accueillir le client, gérer les rendez-vous, prendre en charge les animaux, préparer les commandes, désinfecter le matériel, gérer l'approvisionnement en médicaments, en nourriture, s'occuper de la comptabilité...

De nombreuses cliniques vétérinaires proposent maintenant à leur clientèle des produits d'hygiène, des aliments, des accessoires...

L'Auxiliaire de Santé Animale est donc amené(e) à présenter ces produits à la vente, en donnant les conseils adaptés aux nécessités de l'animal.

Cette profession est indispensable à tout cabinet vétérinaire, et nécessite une grande polyvalence.

VOTRE NOUVELLE VIE PROFESSIONNELLE !

L'Auxiliaire de Santé Animale travaille comme salarié(e) dans un cabinet ou clinique vétérinaire.

2 MODULES PAR CORRESPONDANCE

Module 1 : Initiation à la psychologie animale

1 devoir final de 30 pages

Formateur : Claude Baumel

- Les théories de l'apprentissage
- La récompense
- Apprentissage et intelligence
- Les techniques de conditionnement
- Les lois observées
- L'extinction
- La généralisation du stimulus
- La discrimination
- L'espace et apprentissage
- Le modelage des attitudes
- Les théories cognitives
- L'apprentissage psychophysiologique
- Les comportements innés
- Les activités réflexes
- Point de vue social de l'apprentissage
- L'effet d'audience
- L'apprentissage imitatif
- Exercices d'obéissance
- Le chien d'utilité
- Le chien guide d'aveugle
- La société animale
- Le territoire, la hiérarchie
- Les sociétés de singes
- Le comportement social du chat
- L'agressivité pathologique
- La société psychanalytique
- Le concept de pulsion
- Le besoin
- La vie instinctive du chien : tableau des instincts
- L'hérédité et le comportement ...

Module 2 : Connaissance du Chien et nutrition du chien & du chat

1 devoir final de 30 pages

Formatrice : Dr Hélène Istas

CONNAISSANCE DU CHIEN

Physiologie - Le système nerveux - Les organes des sens

Les glandes endocrines - Anatomie du chien

Les principales maladies du chien - Pathologie de l'appareil digestif, respiratoire, urinaire - Pathologies génitales - Pathologies nerveuses - Pathologies infectieuses rencontrées en élevage canin - Les maladies parasitaires du chien - Les infections de la peau et du pelage - La piroplasmose, l'ascaridose, la trichurose, le taeniasis - La somatisation - Le chien et la maladie - Répertoire des troubles somatiques chez l'homme - Troubles somatiques chez l'animal - Hygiène - Les injections - Les brûlures - Les saignements de nez - Les épillets - Le chiot : les principaux dangers du jeune âge - Consultations & soins vétérinaires

NUTRITION

Généralité à propos de l'alimentation des chiens et des chats

Les régimes alimentaires : du loup, du chien domestique, du chat sauvage, du chat domestique - **La physiologie et anatomie digestive** - La physiologie digestive des carnivores

Spécificité du chien - Spécificité du chat - Implication pratique

Le comportement alimentaire : La faim - La satiété - La chasse
Comprendre l'élaboration de repas équilibré : Les aliments/ les nutriments - Les besoins - Les facteurs de variation des besoins : Âge - Race - Reproduction /travail/ sport - Mode de vie - Le calcul de ration - Les matières premières pour l'alimentation du chien et du chat - Les matières premières des aliments du commerce
Les matières premières pour les repas fait maison - Quelques « faux amis » - Les problématiques en liens avec ces divers ingrédients : Légale (lecture étiquette) - Vocabulaire - Conservation - Allergie - Les critères de qualité et l'éthique

Nourrir en pratique : Les aliments industriels - Les croquettes
Les pâtés - Les compléments et friandises - La ration ménagère, faite maison La ration ménagère traditionnelle - le BARF
La ration équilibrée - Les compléments et friandises - Timing de l'alimentation : Fréquence des repas - Régularité - Éthique de l'alimentation Bien être alimentaire - Nourrir au naturel
Alimentation et santé - Changement d'alimentation L'importance des transitions alimentaires Les intoxications - Le parasitisme
La torsion d'estomac - Le diabète - L'arthrose - Les allergies...

MODULES À LA CARTE EN OPTION (voir pages 76-77)

LE COMPORTEMENT DU CHAT

MÉDECINES DOUCES POUR L'ANIMAL FAMILIER



Nous vous proposons
DES MODULES À LA CARTE EN OPTION
pour compléter et élargir
vos connaissances
dans le **SECTEUR ÉTHOLOGIE**

LISTE NON EXHAUSTIVE - VOIR PAGE 78

et sur www.cerfpa.com

**TARIF DU MODULE
PAR CORRESPONDANCE : 594 €**

Envoi gratuit pour la France
Envoi en Europe : + 10 €
Envoi hors Europe : + 15 €

MODALITÉS DE RÉGLEMENT

- Par carte bancaire sur www.cerfpa.com
- Par chèques • Par virement

PAIEMENT EN 6 FOIS : 6 chèques X 99 €

PAIEMENT EN 2 FOIS :

30% à la commande : 178,20 €

solde 70% le mois suivant : 415,80 €

MODULE : ÉTHOLOGIE & COMPORTEMENT DU CHEVAL

1 devoir final de 30 pages

Formatrice : Dr Hélène Istas

Un peu d'histoire - L'animal - Rappels anatomiques
Les cinq sens : l'ouïe, la vue, le goût, l'odorat, le toucher
Le développement du cheval « sauvage » - Le développement du poulain
La naissance - Nutrition autonome - Socialisation et intégration au troupeau
Vie sociale et aspects éthologiques - Hiérarchie et notion de dominance
Organisation temporelle d'une journée -
Communication : À distance - Par la vue - l'ouïe - l'odorat - le contact - le goût - le toucher
Affrontement entre deux mâles - La cour de l'étalon
Les relations entre la jument et le poulain - La reproduction
Déplacement et fuite - Le cheval domestique - L'homme et le cheval
Les méthodes de dressage - L'équitation éthologique
Développement du cheval domestique
L'influence de la domestication - L'attitude vis-à-vis de la nourriture et de la boisson
Le jeu - Les maladies - L'éducation : L'étalon - La jument - Le poulain
Les états psychopathologiques - Les troubles alimentaires - Les pathologies liées au stress
Le stress - La peur - L'ennui et les tics - Les différentes causes des tics
Les traitements - Les phobies - Les origines des phobies
Les différents stades de la phobie - L'influence de l'environnement
Les traitements - L'angoisse et l'anxiété

MODULE : LE COMPORTEMENT DU CHAT - 1 devoir final de 30 pages

Formatrice : Dr Hélène Istas

Le développement comportemental du chat - Les périodes pré-natale, néo-natale, de transition - Le rôle de la mère - Acquisition des auto-contrôles
Les apprentissages : De la propreté, de la chasse/prédation, de la toilette
Le détachement - Le champ d'activité - Le jeu - La chasse - Les interactions
La reproduction - Les champs d'isolement et d'agression
Les différents systèmes de communication - Olfactive, tactile, visuelle et auditive -
Sémiologie et ethogramme du chat - Comportements alimentaires, éliminatoires, somesthésiques, centrifuges - Interactions avec l'environnement social
Comportements agonistes - Différentes types d'agressions (par jeu, par irritation)
Interactions avec l'environnement physique - Comportements exploratoires
Organisation du territoire, interprétation - Etats pathologiques, traitements - Les états phobiques - Le syndrome d'anxiété - La dépression, l'instrumentalisation.

MODULE : LES MAMMIFÈRES MARINS - 1 devoir final de 30 pages

Formatrice : Armelle Aebischer

Différences avec les poissons - Différences avec les pinnipèdes (phoques, otaries)
Morphologie générale - Classification - Familles et différences
Différentes espèces : Genre Balaenoptera : la baleine (bleue, grise, à bosse...), le rorqual (commun, boreal)
Famille des Delphinidées : le dauphin (grand, bleu et blanc, globicephale, d'eau douce...), l'orque
Famille des Monodontidae : le béluga, le narval, le cachalot, le marsouin
Présentation de chacune des espèces - La baleine bleue - La baleine grise - La baleine à bosse, etc -
Répartition géographique (pays, nombre d'individus)
Anatomie générale et physiologie Alimentation - Reproduction - Locomotion, migration
Comportement intra et interespèces
Comportement vis-à-vis de l'homme, agressivité suite à une pathologie
Législation - Les menaces

MODULES À LA CARTE EN OPTION

SECTEUR ÉTHOLOGIE

MODULE : ÉTHOLOGIE & PRIMATOLOGIE - 1 devoir final de 30 pages

Formatrice : Dr Isabelle Lardeux-Gilloux

Les sources de l'éthologie - Les différentes écoles - L'école Darwinienne - béhavioriste - objectiviste - La sociobiologie
Etude objective du comportement - L'exemple du pinson - La recherche éthologique - L'étude expérimentale - L'étude du développement du comportement
L'inné versus l'acquis - Principes de développement - Processus d'apprentissage - L'analyse causale - Les causes immédiates
La situation stimulante externe - Les facteurs internes - Les niveaux d'intégration - La fonction du comportement - Les fonctions biologiques du comportement
Etudes d'optimalités - Activités directement profitables à l'individu ou au groupe - L'évolution du comportement - Une génétique du comportement
Spéciation et comportement - Déclencheurs sociaux et ritualisation - Introduction à la primatologie - La locomotion au centre de l'évolution des Primates
Anatomie et taxonomie - Le régime alimentaire des Primates varie selon les écosystèmes: - Ecologie des primates;- Le milieu écologique - Les stratégies alimentaires de fourrager - Les adaptations à l'écologie alimentaire - Les stratégies sexuelles et parentales L'évolution des comportements sexuels et parentaux - Les stratégies sexuelles - Les stratégies parentales - La formation de groupes - Ecologie du groupe - La protection contre les prédateurs
La défense des ressources alimentaires - La quête alimentaire performante - L'investissement parental - Le groupe optimal - L'organisation sociale
L'évolution du comportement social - La structure sociale - La cognition sociale - Les relations sociales - Primatologie de l'homme - Paléontologie humaine
Anthropologie évolutive - Continuité-discontinuité

MODULE : MÉDECINES DOUCES POUR ANIMAL FAMILIER

1 devoir final de 30 pages

Formatrice : Dr Hélène Istas

PHYTOTHÉRAPIE VÉTÉRINAIRE : Formes galéniques et voies d'administration des préparations à base des plantes médicinales en médecine vétérinaire - Propriétés thérapeutiques des plantes médicinales - Toxicités, Avantages et précaution d'emploi des plantes médicinales
Conservation des préparations à base des plantes médicinales Modalités d'utilisation des plantes médicinales en médecine vétérinaire
AROMATHÉRAPIE VÉTÉRINAIRE : Généralités sur les HE
Propriétés thérapeutiques des HE - Toxicité des HE
Modalités d'utilisation des HE en médecine vétérinaire
GEMMOTHÉRAPIE VÉTÉRINAIRE : Préparations des macérats glycérolés
- Formes galéniques utilisées - Dosage et mode d'utilisation - Propriétés thérapeutiques
HOMEOPATHIE VÉTÉRINAIRE : Principes de l'homéopathie Contraintes de l'utilisation de l'homéopathie en médecine vétérinaire - Etude des remèdes fréquemment utilisés en médecine vétérinaire - Etude de cas
FLEURS DE BACH : Administration et dosage des élixirs floraux
Application - Effets du traitement - Classification des élixirs floraux
Répertoire des élixirs floraux utilisés en médecine vétérinaire
Affections courantes : du chien et du chat - des chevaux
du lapin - du furet
Maladies virales - Dermatoses parasitaires - Parasitoses digestives
Approches thérapeutiques des affections vétérinaires par l'ostéopathie, l'acupuncture et la réflexologie

MODULE : LES REPTILES - 1 devoir final de 30 pages

Formatrice : Dr Hélène Istas

LES CHELONIENS - Classification - Cryptodires - Pleurodires - Anatomie Les organes internes - La reproduction - Les particularités de la femelle
La ponte/ éclosion - L'hibernation - L'alimentation - Les tortues terrestres - d'eau - Structure et hébergement Comportement - Législation
LES CROCODYLIENS - Classification - Anatomie - Reconnaître les différentes espèces - La thermorégulation - La reproduction - La mise bas
Incubation/éclosion - Structure et hébergement - Comportement - Législation
LES RYNCHOCEPHALES - Anatomie - La reproduction - L'alimentation - Le mode de vie
LES SQUAMATES : LE LEZARD - Anatomie - La peau - La cavité buccale - La vision - L'odorat L'ouïe - La reproduction - Les dimorphismes sexuels
Les organes sexuels - La mue - L'alimentation - La détention/captivité - Manipulation et contention du lézard - Législation L'orvet - Comportement
LES AMPHIBIENS - Classification : Les amphibiens

MODULE : LE COMPORTEMENT DU LOUP

1 devoir final de 30 pages

Formateur : Claude Baumel

Qui est le loup ? - Les variétés de loup
Habitat et distribution géographique
Le loup : un animal social - La structure sociale des loups :
Structure hiérarchique d'une meute - Le rôle du couple alpha
La communication entre loups - Les différents systèmes de communication : visuelle, olfactive, marque urinaire, sonore
La communication au sein d'une meute : Postures, gestuelles, mimiques - Communication entre meutes : les comportements impliqués dans l'expression de la territorialité
L'alimentation du loup : régime alimentaire
Techniques de chasse et des comportements liés à l'utilisation des proies - Sexualité et reproduction : une sexualité monogame
Comportements maternels- paternels - des jeunes
Exploitation de l'espace et activités journalières du loup
Le loup en captivité - La population captive des loups
Comportements sociaux - Exploitation de l'espace et activités journalières du loup en captivité -Le loup et les hommes
Le loup et le pastoralisme : Ampleur du problème
Comportements du loup face aux animaux de rente
Interactions avec l'homme : Les modifications comportementales du loup en présence humaine - Fuite, évitement, attaque, agressivité et leurs circonstances - Animaux enragés
Gestion des loups - Garde de nuit, chiens Patou
Cohabitation avec l'homme et la conservation durable des écosystèmes. - Domaines de l'éthologie du loup restant à explorer
Quel avenir pour le loup ?



Découvrez ! Apprenez ! Spécialisez-vous !

Grâce à nos modules à la carte

Liste de nos modules disponibles

Attention : Le logo ! signifie qu'il n'est pas disponible en e-learning actuellement.

PSYCHOLOGIE

Thérapie, Physique quantique & Neurosciences !
 Développement psychologique de l'enfant
 Psychanalyse
 Psychologie sociale
 Psychopathologie de l'adulte
 Psychosomatique
 Psychopathologie de l'adolescent*
 Psychopathologie de l'enfant
 Le couple
 Etude personnalité en astro psychologie !
 Astrologie en relation d'aide !
 Psycho astrologie !
 Hypnose Ericksonienne
 PNL & Communication
 Relaxologie Niv 1 !
 Différentes approches en relaxation !
 Guider une relaxation !
 La morpho-psychologie Niv 1 !
 La morpho-psychologie Niv 2 !
 Sexologie
 Le coaching
 Image de Soi

MÉDECINES DOUCES

Médecine énergétique & diététique chinoise
 Vendeur bio
 Diététique et nutrition
 Hygiène vitale
 Anatomie & physiologie
 Les biothérapies
 Le champ des thérapies
 Aromathérapie & phytothérapie
 Les Plantes médicinales !
 Homéopathie niveau 1
 Homéopathie niveau 2
 Fleurs de Bach

NATURE & ENVIRONNEMENT

La plante
 Techniques horticoles & travaux paysagers
 Les Différents types de jardin
 Conseiller en écologie !
 Le Feng Shui
 Le Feng Shui et le jardin*
 Connaissances en jardinerie !
 Consultant en radiesthésie !

ÉTHOLOGIE

Le comportement du chat
 Psychopathologie clinique du chien
 Psychopathologie et connaissance du chien
 Physiologie de la reproduction
 L'initiation à la psychologie animale
 Connaissance du chien
 et nutrition du chien et du chat
 Le chien
 Le cheval
 L'initiation à la psychologie animale
 Les Reptiles
 Les Mammifères marins
 Ethologie & Primatologie
 Le comportement du loup
 Médecines douces pour animal familier !
 Connaissance du chat !
 Fonctionnement d'un élevage félin !
 Médiation animale & personnes
 en situation de handicap mental !
 Vendeur en animalerie !

AIDE SOCIALE

Ateliers d'éveil à l'épanouissement
 des enfants
 L'accompagnement en fin de vie

ENTREPRISE

Chargé(e) en Communication Evenementielle

COMMENT VOUS INSCRIRE À UN MODULE À LA CARTE PAR CORRESPONDANCE

Vous choisissez votre module dans la liste ci-après.
 Vous remplissez et signez le contrat d'inscription en page 7 que vous nous retournez accompagné de votre règlement.
 Votre module, accompagné de devoir(s) vous est envoyé par courrier avec la fiche de présentation du professeur avec qui vous serez en lien. Vous prenez le temps dont vous avez besoin pour effectuer vos devoirs. Une attestation de suivi de cours vous est délivrée à la fin de l'étude du module.

TARIF D'UN MODULE À LA CARTE PAR CORRESPONDANCE : 594 €
Envoi gratuit pour la France - Envoi en Europe : + 10 €
Envoi hors Europe : + 15 €

MODALITÉS DE RÉGLEMENT

Par carte bancaire sur www.cerfpa.com • Par chèques • Par virement
 PAIEMENT EN 6 FOIS : 6 chèques X 99 €
 PAIEMENT EN 2 FOIS : (30% à la commande + solde 70% le mois suivant)

COMMENT VOUS INSCRIRE À UN MODULE À LA CARTE EN E-LEARNING

Vous choisissez votre module dans la liste ci-après (vérifier qu'il soit disponible en e-learning avec le logo !
 Vous vous inscrivez directement sur notre site
www.e-learning-formation.com
 Suite à votre inscription et muni de vos identifiants élève, connectez-vous sur notre plateforme de cours en ligne et étudiez où que vous soyez et quand vous le souhaitez.
 Des QCM en ligne et un devoir final à la fin de chaque module permettent d'évaluer vos connaissances.
 Une attestation de suivi de cours vous est délivrée à la fin de l'étude du module.

TARIF D'UN MODULE À LA CARTE EN E-LEARNING : 480 €
Inscrivez -vous directement sur notre site
www.e-learning-formation.com
Réglement CB en plusieurs fois possible

VOUS SOUHAITEZ VOUS INSTALLER PROFESSIONNELLEMENT APRÈS VOS ÉTUDES ?



Le CERFPA vous propose une journée de formation en visio, **Jeudi 30 novembre 2023**
animée par le Cabinet d'Expert Comptable BACC 35,
pour **RÉUSSIR VOTRE CRÉATION D'ENTREPRISE**

OUVERT À TOUS LES ÉLÈVES EN COURS DE FORMATION ou/et EN FIN DE CURSUS

AU PROGRAMME

Pour les élèves inscrits, nous vous enverrons un questionnaire 15 jours avant la journée de formation

ÉTAPES POUR RÉUSSIR VOTRE CRÉATION D'ENTREPRISE

Introduction sur la notion d'entreprise, les statistiques sur les créations et défaillances.

1/ L'Idée de Création

2/ L'Analyse Personnelle

Point de vue professionnel - Point de vue Légal - Point de vue personnel et social - Point de vue financier

3/ Création Individuelle ou en Partenariat

Partenariat - L'Initiative personnelle

4/ La Forme Juridique

L'Entreprise Individuelle // Auto-Entrepreneur - SARL / EURL - SAS / SASU - SNC.....

5/ Le Concept de L'Entreprise

De l'Idée au Concept - Objectifs - Assurances - Conseils Pratiques

6/ Le Financement et le Business Plan

Erreurs à Eviter - Le Besoin en Capital - Le Financement - La Rentabilité - Quelques Conseils pratiques

Le Bilan Prévisionnel - Démarches Bancaires - Relations Professionnelles avec les Banques

7/ Gestion et Suivi

Les Objectifs de l'entreprise - Le Tableau de Bord - La Gestion des objectifs Qualitatifs

8/ Phase de Démarrage

Organiser le Démarrage - Etablir des Check listes permettant un planning efficace

9/ Questions Diverses

Tarif pour cette journée : 120 € - Règlement en 2 fois possible
Renseignements & inscriptions auprès de notre secrétariat au **04 93 19 37 17**
www.cerfpa.com

Ils nous ont fait confiance !

Témoignages d'étudiants du CERFPA

À propos de la formation d'ART THÉRAPEUTE

Je suis très heureuse de participer à ces stages en visio plus que réussis. Le groupe est super et les formatrices au top. Sonia B.

Tout s'est très bien passé malgré les circonstances liées à la crise sanitaire. Stage en visio de Cinq jours en immersion dans le monde de l'inconscient. Je ne vous cache pas que je ne suis plus la même. J'ai sollicité mon corps, mon Moi profond et j'ai laissé mes émotions prendre beaucoup de place afin d'analyser, comprendre et décoder. Je suis si chanceuse d'avoir vécu cette épreuve et fière de constater à quel point je suis forte. Le groupe était très soudé et de belles ondes positives tout le long du stage. Laurence et Océane sont de vraies pédagogues et un réel soutien. J'ai hâte des prochains stages. Gina G.

Cette école a une qualité d'apprentissage exceptionnelle et une équipe administrative et pédagogique compétente. Intégrer cette école vous permettra de vous épanouir d'un point de vue personnel et professionnel. Valérie G.

C'était d'une intensité incroyable et vraiment une très belle expérience, je dirais même probablement un tournant de vie. (stage en visio) Aline C.

À propos de la formation d'HYPNOSE ERICKSONIENNE

Ce premier stage (en visio) a été à la hauteur de mes attentes malgré le distanciel imposé par le contexte COVID. Slavko Banjavcic est un formateur pédagogue, à l'écoute et passionné par son métier. Sa bienveillance a fédéré notre groupe même à distance. Merci à lui, au CERFPA et à son équipe, et merci aussi à tous les participants. Vivement le deuxième stage ! Marie-Thérèse D.

Un stage enrichissant à tous les niveaux avec Anne qui a su illustrer son quotidien avec de belles histoires hypnotiques, avec sa personnalité unique et généreuse qui me donne très envie de continuer à approfondir ma formation et mon expérience. un excellent stage vivement le prochain. Claire H.

À propos de la formation de COACHING

Cette formation fût pour moi, une expérience humaine et une aventure intérieure libératrice. Une formation complète qui permet d'avancer à son rythme : module théorique complet et accessible à la compréhension de chacun ainsi que des stages qui permettent l'intégration de la théorie à la pratique. Des intervenants de qualité, à l'écoute et professionnels. Je recommande l'école du CERFPA pour la qualité de ses enseignements. Sandrine D.

À propos de la formation de NATUROPATHE

Ce stage d'homéopathie fut très intéressant et riche. L'intervenant a su insuffler une bonne dynamique de groupe et, fut efficace, consciencieux et très disponible. La possibilité de faire ce stage en visioconférence dans le contexte actuel, est formidable. Bravo à l'équipe qui a mis en place cette solution. Sandra V.

Excellente formation, un très bon suivi, des professeurs à l'écoute de nos demandes, un secrétariat réactif et soucieux de nos questions. Une bonne équipe grâce à laquelle j'ai obtenu ma certification de Naturopathe. Valérie A.

À propos de la formation de

PRATICIEN EN SEXOLOGIE

Le stage était génial, même en visio, on peut avoir quelques réticences mais en fin de compte c'était très agréable et ça nous donne justement du baume au cœur, étant donné les circonstances en ce moment avec la covid 19. Notre formatrice Anne Lobstein était une vraie perle.

La qualité du stage passe avant tout par les qualités de chaque enseignant, et je ne suis jamais déçue au Cerfpa. Merci pour tout. Cassandre L.

J'ai toujours eu de très bons contacts avec le CERFPA, tant au niveau de l'accueil auprès du secrétariat, pour les réponses à mes questions, qu'au niveau des formateurs que j'ai apprécié pour leur niveau professionnel, leur compétence, et l'aide qu'ils pouvaient parfois apporter au niveau personnel, lorsque qu'un problème plus personnel pouvait se poser. Patrick C.

À propos de la formation de

PRATICIEN EN PSYCHOTHÉRAPIE

La formation de praticienne en psychothérapie m'a donné des appuis théoriques solides mais surtout des outils pratiques pour accompagner la personne en demande d'aide. J'ai rencontré des formateurs de qualité, humains, de belles âmes à l'écoute qui m'ont transmis leur savoir-faire, leur savoir-être. Merci à eux !

C'est une belle formation, qui demande de la patience, de la persévérance, du travail mais quel bonheur d'arriver à son terme !

J'ai également trouvé au Cerfpa un lieu accueillant, et si bien situé !

Le chemin n'est pas terminé, et je sais que je peux compléter et poursuivre ma formation avec d'autres stages. Nombreux sont ceux proposés au Cerfpa. Marie D.

Le stage s'est déroulé en dehors d'un protocole éducatif et scolaire... malgré la distance, les échanges ont été riches, l'intervenante de qualité, et les supports liés au stage très utiles. Suis très satisfaite de l'organisation et de tout ce que ce stage m'a apporté pour la suite de mon cursus. Isabelle D.

Retrouvez tous les témoignages ainsi que les élèves qui se sont installés en tant que professionnels après leurs études au CERFPA sur notre site www.cerfpa.com

Comment venir au



INFOS PRATIQUES

• En voiture

Sortie autoroute A8
n°49 Saint Laurent du Var,
direction
Centre Commercial
CAP 3000

• De l'aéroport de Nice (2km)

* Bus :
Arrêt Centre Commercial CAP
3000
* Taxi à la sortie de l'aéroport
* A pied (30 mn)

• De la gare de St Laurent du Var

Prendre les passerelles à côté
de la gare qui mènent au
Centre Commercial
CAP 3000
(à 5 mn à pied du CERFPA)

• De la gare SNCF de Nice

Prendre le bus devant la gare -
Arrêt "La Passerelle"
à Saint Laurent du Var,
ensuite prendre la passerelle à
pied qui mène
au Centre Commercial
CAP 3000 (5 mn du CERFPA)

Le CERFPA se situe dans un cadre privilégié, à 300 mètres des plages et du Port de Saint Laurent du Var, à quelques km de Nice. Parking à proximité. De nombreux restaurants, snacks au bord de l'eau vous accueilleront pour vos déjeuners ainsi que dans le Centre Commercial Cap 3000.



Pour vos stages, quelques hôtels à proximité du CERFPA

Ibis Styles Hôtel

190, Avenue Georges Guynemer
06700 Saint Laurent du Var
Tél. 04 92 12 88 88
www.accorhotels.com

Novotel Cap 3000

40, Avenue de Verdun
06700 Saint Laurent du Var
Tél. 04 93 19 55 55
email : H0414GL@accor.com
www.accorhotels.com/novotel

Holiday Inn Saint Laurent du Var

167 Promenade des Flots Bleus 06700
Saint Laurent du Var
Tél. 33 4 93148000
Mail : resort@holinice.com
www.ihg.com/holidayinn/hotels/fr

Hôtel RÉSOHEL

932, RN 7 « Les Paluds »
06700 Saint Laurent du Var
Tél. 04 93 31 24 95
email : hotel-legabian@wanadoo.fr
www.hotel-legabian.com

Confort Hôtel Galaxie

39, Avenue Maréchal Juin
06700 Saint Laurent du Var
Tél. 04 93 07 73 72
Email : hotelgalaxie@wanadoo.fr

Meublé de tourisme Azur 3000

302, Avenue de Verdun
06700 Saint Laurent du Var
Tel. 06 60 42 49 23
contact@azur3000.com
www.azur3000.com

Hôtel Première Classe

383, Promenade des Anglais
06200 NICE
Tél. 04 93 71 72 13
www.premiereclasse.com

ETAP HÔTEL

455, Promenade des Anglais
06200 NICE
Tél. 08 92 68 06 49
www.etaphotel.com

Hôtel Ibis

Nice Aéroport Promenade
359 Promenade des Anglais
06200 NICE
Tél. 04 93 83 30 30
www.accorhotels.com/fr/hotel-0749-ibis-nice-aeroport-promenade/index.shtml

**Une liste
détaillée vous
est envoyée
avec vos
bulletins
d'inscriptions
pour les stages
en présentiel.**

**Réservation
uniquement
en direct avec l'hôtel
Préciser stage au
CERFPA**



*L'éducation
est l'arme la plus puissante
qu'on puisse utiliser
pour changer le monde.*

Nelson Mandela